

**Comisión de Agua Potable,  
Alcantarillado y  
Saneamiento (CAPOSA)**



**CUENTA PÚBLICA**  
**2024**



# Comisión de Agua Potable, Alcantarillado y Saneamiento del HIDALGO

## Estado de Actividades

Usr: SUPERVISOR

Rep: rptEstadoActividades

Del 01/ene./2024 al 31/dic./2024

(Cifras en Pesos)

Fecha y hora de Impresión 23/abr./2025  
06:47 p. m.

Concepto	2024	2023
<b>INGRESOS Y OTROS BENEFICIOS</b>		
<b>INGRESOS DE GESTIÓN</b>	<b>\$26,546,529.72</b>	<b>\$24,335,491.99</b>
IMPUESTOS	\$0.00	\$0.00
CUOTAS Y APORTACIONES DE SEGURIDAD SOCIAL	\$0.00	\$0.00
CONTRIBUCIONES DE MEJORAS	\$0.00	\$0.00
DERECHOS	\$0.00	\$0.00
PRODUCTOS	\$0.00	\$0.00
APROVECHAMIENTOS	\$0.00	\$0.00
INGRESOS POR VENTA DE BIENES Y PRESTACIÓN DE SERVICIOS	\$26,546,529.72	\$24,335,491.99
<b>PARTICIPACIONES, APORTACIONES, CONVENIOS, INCENTIVOS DERIVADOS DE LA COLABORACIÓN FISCAL, FONDOS DISTINTOS DE APORTACIONES, TRANSFERENCIAS, ASIGNACIONES, SUBSIDIOS Y SUBVENCIONES, Y PENSIONES Y JUBILACIONES</b>	<b>\$841,550.00</b>	<b>\$946,448.00</b>
PARTICIPACIONES, APORTACIONES, CONVENIOS, INCENTIVOS DERIVADOS DE LA COLABORACIÓN FISCAL Y FONDOS DISTINTOS DE APORTACIONES	\$841,550.00	\$946,448.00
TRANSFERENCIAS, ASIGNACIONES, SUBSIDIOS Y SUBVENCIONES, Y PENSIONES Y JUBILACIONES	\$0.00	\$0.00
<b>OTROS INGRESOS Y BENEFICIOS</b>	<b>\$770.10</b>	<b>\$2,355.20</b>
INGRESOS FINANCIEROS	\$770.10	\$2,355.20
INCREMENTO POR VARIACIÓN DE INVENTARIOS	\$0.00	\$0.00
DISMINUCIÓN DEL EXCESO DE ESTIMACIONES POR PÉRDIDA O DETERIORO U OBSOLESCENCIA	\$0.00	\$0.00
DISMINUCIÓN DEL EXCESO DE PROVISIONES	\$0.00	\$0.00
OTROS INGRESOS Y BENEFICIOS VARIOS	\$0.00	\$0.00
<b>Total de Ingresos y Otros Beneficios</b>	<b>\$27,388,849.82</b>	<b>\$25,284,295.19</b>
<b>GASTOS Y OTRAS PÉRDIDAS</b>		
<b>GASTOS DE FUNCIONAMIENTO</b>	<b>\$23,034,782.21</b>	<b>\$23,330,836.27</b>
SERVICIOS PERSONALES	\$8,961,766.62	\$8,963,668.26
MATERIALES Y SUMINISTROS	\$3,416,179.37	\$3,465,162.23
SERVICIOS GENERALES	\$10,656,836.22	\$10,902,005.78
<b>TRANSFERENCIAS, ASIGNACIONES, SUBSIDIOS Y OTRAS AYUDAS</b>	<b>\$0.00</b>	<b>\$0.00</b>
TRANSFERENCIAS INTERNAS Y ASIGNACIONES AL SECTOR PÚBLICO	\$0.00	\$0.00
TRANSFERENCIAS AL RESTO DEL SECTOR PÚBLICO	\$0.00	\$0.00
SUBSIDIOS Y SUBVENCIONES	\$0.00	\$0.00
AYUDAS SOCIALES	\$0.00	\$0.00
PENSIONES Y JUBILACIONES	\$0.00	\$0.00
TRANSFERENCIAS A FIDEICOMISOS, MANDATOS Y CONTRATOS ANALÓGOS	\$0.00	\$0.00
TRANSFERENCIAS A LA SEGURIDAD SOCIAL	\$0.00	\$0.00
DONATIVOS	\$0.00	\$0.00
TRANSFERENCIAS AL EXTERIOR	\$0.00	\$0.00
<b>PARTICIPACIONES Y APORTACIONES</b>	<b>\$227,277.00</b>	<b>\$1,162,991.70</b>
PARTICIPACIONES	\$0.00	\$0.00
APORTACIONES	\$0.00	\$0.00
CONVENIOS	\$227,277.00	\$1,162,991.70
<b>INTERESES, COMISIONES Y OTROS GASTOS DE LA DEUDA PÚBLICA</b>	<b>\$0.00</b>	<b>\$0.00</b>
INTERESES DE LA DEUDA PÚBLICA	\$0.00	\$0.00
COMISIONES DE LA DEUDA PÚBLICA	\$0.00	\$0.00
GASTOS DE LA DEUDA PÚBLICA	\$0.00	\$0.00
COSTO POR COBERTURAS	\$0.00	\$0.00
APOYOS FINANCIEROS	\$0.00	\$0.00
<b>OTROS GASTOS Y PÉRDIDAS EXTRAORDINARIAS</b>	<b>\$272,346.96</b>	<b>\$531,893.25</b>
ESTIMACIONES, DEPRECIACIONES, DETERIOROS, OBSOLESCENCIA Y AMORTIZACIONES	\$272,346.96	\$531,893.25
PROVISIONES	\$0.00	\$0.00
DISMINUCIÓN DE INVENTARIOS	\$0.00	\$0.00
OTROS GASTOS	\$0.00	\$0.00





# Comisión de Agua Potable, Alcantarillado y Saneamiento del HIDALGO

## Estado de Actividades

Del 01/ene./2024 al 31/dic./2024  
(Cifras en Pesos)

Usu: SUPERVISOR

Rep: rptEstadoActividades

Fecha y hora de Impresión 23/abr./2025  
06:47 p. m.

Concepto	2024	2023
INVERSIÓN PÚBLICA	\$0.00	\$0.00
INVERSIÓN PÚBLICA NO CAPITALIZABLE	\$0.00	\$0.00
Total de Gastos y otras Pérdidas	\$23,534,406.17	\$25,025,721.22
Resultados del Ejercicio (Ahorro/Desahorro)	\$3,854,443.65	\$258,573.97

"Bajo protesta de decir verdad declaramos que los Estados Financieros y sus notas, son razonablemente correctos y son responsabilidad del emisor".



ING. MAURICIO YANEZ BAUTISTA  
DIRECTOR GENERAL



TEC. EDUARDO MEDINA TREJO  
SUBDIRECTOR ADMINISTRATIVO



COMISARIA



# Comisión de Agua Potable, Alcantarillado y Saneamiento del Municipio de Huichapan, Hidalgo

## Estado de Situación Financiera

Utr: SUPERVISOR

Rep: rptEstadoSituacionFinanciera

Al 31/dic./2024

(Cifras en Pesos)

Fecha y 23/abr./2025

hora de Impresión 06:46 p. m.

CONCEPTO	2024	2023	CONCEPTO	2024	2023
<b>ACTIVO</b>			<b>PASIVO</b>		
<b>ACTIVO CIRCULANTE</b>			<b>PASIVO CIRCULANTE</b>		
EFFECTIVO Y EQUIVALENTES	\$5,013,563.63	\$1,537,826.40	CUENTAS POR PAGAR A CORTO PLAZO	\$427,748.61	\$586,980.06
DERECHOS A RECIBIR EFFECTIVO O EQUIVALENTES	\$85,518.68	\$81,480.46	DOCUMENTOS POR PAGAR A CORTO PLAZO	\$124,852.91	\$87,293.78
DERECHOS A RECIBIR BIENES O SERVICIOS	\$1,791.00	\$0.00	PORCIÓN A CORTO PLAZO DE LA DEUDA PÚBLICA A LARGO PLAZO	\$0.00	\$0.00
INVENTARIOS	\$0.00	\$0.00	TÍTULOS Y VALORES A CORTO PLAZO	\$0.00	\$0.00
ALMACENES	\$0.00	\$0.00	PASIVOS DIFERIDOS A CORTO PLAZO	\$0.00	\$0.00
ESTIMACIÓN POR PÉRDIDA O DETERIORO DE ACTIVOS CIRCULANTES	\$0.00	\$0.00	FONDOS Y BIENES DE TERCEROS EN GARANTÍA Y/O ADMINISTRACIÓN A CORTO PLAZO	\$0.00	\$0.00
OTROS ACTIVOS CIRCULANTES	\$0.00	\$0.00	PROVISIONES A CORTO PLAZO	\$0.00	\$0.00
			OTROS PASIVOS A CORTO PLAZO	\$0.00	\$0.00
<b>Total de Activos Circulantes</b>	<b>\$5,100,873.31</b>	<b>\$1,619,306.86</b>	<b>Total de Pasivos Circulantes</b>	<b>\$552,601.52</b>	<b>\$674,273.84</b>
<b>ACTIVO NO CIRCULANTE</b>			<b>PASIVO NO CIRCULANTE</b>		
INVERSIONES FINANCIERAS A LARGO PLAZO	\$0.00	\$0.00	CUENTAS POR PAGAR A LARGO PLAZO	\$0.00	\$0.00
DERECHOS A RECIBIR EFFECTIVO O EQUIVALENTES A LARGO PLAZO	\$0.00	\$0.00	DOCUMENTOS POR PAGAR A LARGO PLAZO	\$529.14	\$3,169.14
BIENES INMUEBLES, INFRAESTRUCTURA Y CONSTRUCCIONES EN PROCESO	\$121,738.00	\$91,932.00	DEUDA PÚBLICA A LARGO PLAZO	\$0.00	\$0.00
BIENES MUEBLES	\$8,989,665.77	\$9,403,733.96	PASIVOS DIFERIDOS A LARGO PLAZO	\$0.00	\$0.00
ACTIVOS INTANGIBLES	\$24,989.00	\$24,989.00	FONDOS Y BIENES DE TERCEROS EN GARANTÍA Y/O ADMINISTRACIÓN A LARGO PLAZO	\$0.00	\$0.00
DEPRECIACIÓN, DETERIORO Y AMORTIZACIÓN ACUMULADA DE BIENES	-\$4,748,898.44	-\$4,549,199.28	PROVISIONES A LARGO PLAZO	\$0.00	\$0.00
ACTIVOS DIFERIDOS	\$0.00	\$0.00			
ESTIMACIÓN POR PÉRDIDA O DETERIORO DE ACTIVOS NO CIRCULANTES	\$0.00	\$0.00	<b>Total de Pasivos No Circulantes</b>	<b>\$529.14</b>	<b>\$3,169.14</b>
OTROS ACTIVOS NO CIRCULANTES	\$0.00	\$0.00			
<b>Total de Activos No Circulantes</b>	<b>\$4,387,494.33</b>	<b>\$4,971,455.68</b>	<b>Total del Pasivo</b>	<b>\$553,130.66</b>	<b>\$677,442.98</b>
<b>Total del Activo</b>	<b>\$9,488,367.64</b>	<b>\$6,590,762.54</b>	<b>HACIENDA PÚBLICA/ PATRIMONIO</b>		
			HACIENDA PÚBLICA/PATRIMONIO CONTRIBUIDO	\$1,808,570.41	\$1,778,764.41
			APORTACIONES	\$0.00	\$0.00
			DONACIONES DE CAPITAL	\$1,808,570.41	\$1,778,764.41
			ACTUALIZACIÓN DE LA HACIENDA PÚBLICA/PATRIMONIO	\$0.00	\$0.00
			HACIENDA PÚBLICA /PATRIMONIO GENERADO	\$7,126,666.57	\$3,855,624.15
			RESULTADOS DEL EJERCICIO (AHORRO/ DESAHORRO)	\$3,854,443.65	-\$72,736.50
			RESULTADOS DE EJERCICIOS ANTERIORES	\$8,978,153.21	\$9,266,211.55
			REVALUOS	\$0.00	\$0.00
			RESERVAS	\$0.00	\$0.00



Handwritten signature.





Comisión de Agua Potable, Alcantarillado y Saneamiento del Municipio de Huichapan, Hidalgo  
HIDALGO

Estado de Situación Financiera

Usu: SUPERVISOR

Rep: rptEstadoSituacionFinanciera

Al 31/dic./2024

(Cifras en Pesos)

Fecha y 23/abr./2025

hora de Impresión 06:46 p. m.

CONCEPTO	2024	2023	CONCEPTO	2024	2023
			RECTIFICACIONES DE RESULTADOS DE EJERCICIOS ANTERIORES	-\$5,705,930.29	-\$5,337,850.90
			EXCESO O INSUFICIENCIA EN LA ACTUALIZACIÓN DE LA HACIENDA PÚBLICA/ PATRIMONIO	\$0.00	\$0.00
			RESULTADO POR POSICIÓN MONETARIA	\$0.00	\$0.00
			RESULTADO POR TENENCIA DE ACTIVOS NO MONETARIOS	\$0.00	\$0.00
			Total Hacienda Pública/Patrimonio	\$6,935,236.98	\$5,913,319.56
			Total del Pasivo y Hacienda Pública/Patrimonio	\$9,488,367.64	\$6,590,762.54





Comisión de Agua Potable, Alcantarillado y Saneamiento del Municipio de Huichapan, Hidalgo  
HIDALGO

Estado de Situación Financiera

Usr: SUPERVISOR

Rep: rptEstadoSituacionFinanciera


Al 31/dic./2024

(Cifras en Pesos)

Fecha y 23/abr./2025

hora de Impresión 06:46 p. m.

CONCEPTO	2024	2023
<b>CUENTAS DE ORDEN CONTABLES</b>		
<b>VALORES</b>	\$0.00	\$0.00
VALORES EN CUSTODIA	\$0.00	\$0.00
CUSTODIA DE VALORES	\$0.00	\$0.00
INSTRUMENTOS DE CRÉDITO PRESTADOS A FORMADORES DE MERCADO	\$0.00	\$0.00
PRÉSTAMO DE INSTRUMENTOS DE CRÉDITO A FORMADORES DE MERCADO Y SU GARANTÍA	\$0.00	\$0.00
INSTRUMENTOS DE CRÉDITO RECIBIDOS EN GARANTÍA DE LOS FORMADORES DE MERCADO	\$0.00	\$0.00
GARANTÍA DE CRÉDITOS RECIBIDOS DE LOS FORMADORES DE MERCADO	\$0.00	\$0.00
<b>EMISIÓN DE OBLIGACIONES</b>	\$0.00	\$0.00
AUTORIZACIÓN PARA LA EMISIÓN DE BONOS, TÍTULOS Y VALORES DE LA DEUDA PÚBLICA INTERNA	\$0.00	\$0.00
AUTORIZACIÓN PARA LA EMISIÓN DE BONOS, TÍTULOS Y VALORES DE LA DEUDA PÚBLICA EXTERNA	\$0.00	\$0.00
EMISIONES AUTORIZADAS DE LA DEUDA PÚBLICA INTERNA Y EXTERNA	\$0.00	\$0.00
SUSCRIPCIÓN DE CONTRATOS DE PRÉSTAMOS Y OTRAS OBLIGACIONES DE LA DEUDA PÚBLICA INTERNA	\$0.00	\$0.00
SUSCRIPCIÓN DE CONTRATOS DE PRÉSTAMOS Y OTRAS OBLIGACIONES DE LA DEUDA PÚBLICA EXTERNA	\$0.00	\$0.00
CONTRATOS DE PRÉSTAMOS Y OTRAS OBLIGACIONES DE LA DEUDA PÚBLICA INTERNA Y EXTERNA	\$0.00	\$0.00
<b>AVALES Y GARANTÍAS</b>	\$0.00	\$0.00
AVALES AUTORIZADOS	\$0.00	\$0.00
AVALES FIRMADOS	\$0.00	\$0.00
FIANZAS Y GARANTÍAS RECIBIDAS POR DEUDAS A COBRAR	\$0.00	\$0.00
FIANZAS Y GARANTÍAS RECIBIDAS	\$0.00	\$0.00
FIANZAS OTORGADAS PARA RESPALDAR OBLIGACIONES NO FISCALES DEL GOBIERNO	\$0.00	\$0.00
FIANZAS OTORGADAS DEL GOBIERNO PARA RESPALDAR OBLIGACIONES NO FISCALES	\$0.00	\$0.00
<b>JUICIOS</b>	\$0.00	\$0.00
DEMANDAS JUDICIALES EN PROCESO DE RESOLUCIÓN	\$0.00	\$0.00
RESOLUCIÓN DE DEMANDAS EN PROCESO JUDICIAL	\$0.00	\$0.00
<b>INVERSIÓN MEDIANTE PROYECTOS PARA PRESTACIÓN DE SERVICIOS (PPS) Y SIMILARES</b>	\$0.00	\$0.00
CONTRATOS PARA INVERSIÓN MEDIANTE PROYECTOS PARA PRESTACIÓN DE SERVICIOS (PPS) Y SIMILARES	\$0.00	\$0.00
INVERSIÓN PÚBLICA CONTRATADA MEDIANTE PROYECTOS PARA PRESTACIÓN DE SERVICIOS (PPS) Y SIMILARES	\$0.00	\$0.00
<b>BIENES CONCESIONADOS O EN COMODATO</b>	\$0.00	\$0.00
BIENES BAJO CONTRATO EN CONCESIÓN	\$0.00	\$0.00
CONTRATO DE CONCESIÓN POR BIENES	\$0.00	\$0.00
BIENES BAJO CONTRATO EN COMODATO	\$0.00	\$0.00





# Comisión de Agua Potable, Alcantarillado y Saneamiento del Municipio de Huichapan, Hidalgo

## Estado de Situación Financiera

Usr: SUPERVISOR

Rep: rptEstadoSituacionFinanciera

Al 31/dic./2024

(Cifras en Pesos)

Fecha y 23/abr./2025

hora de Impresión 06:46 p. m.

CONCEPTO	2024	2023
<b>CUENTAS DE ORDEN PRESUPUESTARIAS</b>		
<b>LEY DE INGRESOS</b>		
LEY DE INGRESOS ESTIMADA	\$26,596,685.12	\$26,670,310.62
LEY DE INGRESOS POR EJECUTAR	\$3,558,673.25	\$96,932.47
MODIFICACIONES A LA LEY DE INGRESOS ESTIMADA	\$4,350,837.95	-\$1,289,082.96
LEY DE INGRESOS DEVENGADA	\$27,388,849.82	\$25,284,295.19
LEY DE INGRESOS RECAUDADA	\$27,388,849.82	\$25,284,295.19
<b>PRESUPUESTO DE EGRESOS</b>		
PRESUPUESTO DE EGRESOS APROBADO	\$26,596,685.12	\$26,670,310.62
PRESUPUESTO DE EGRESOS POR EJERCER	\$3,205,966.57	\$699,447.20
MODIFICACIONES AL PRESUPUESTO DE EGRESOS APROBADO	\$115,751.66	-\$1,289,082.96
PRESUPUESTO DE EGRESOS COMPROMETIDO	\$23,506,470.21	\$24,681,780.46
PRESUPUESTO DE EGRESOS DEVENGADO	\$23,506,470.21	\$24,650,314.96
PRESUPUESTO DE EGRESOS EJERCIDO	\$23,506,470.21	\$24,221,660.96
PRESUPUESTO DE EGRESOS PAGADO	\$23,506,470.21	\$24,221,660.96

"Bajo protesta de decir verdad declaramos que los Estados Financieros y sus notas, son razonablemente correctos y son responsabilidad del emisor".

ING. MAURICIO YANEZ BAUTISTA  
DIRECTOR GENERAL

TEC. EDUARDO MEDINA TREJO  
SUBDIRECTOR ADMINISTRATIVO

CAPOSA  
MUNICIPIO DE HUICHAPAN, HGO  
COMISARIA

Concepto	Origen	Aplicación
<b>ACTIVO</b>	<b>\$613,767.35</b>	<b>\$3,511,372.45</b>
<b>ACTIVO CIRCULANTE</b>	<b>\$0.00</b>	<b>\$3,481,566.45</b>
EFFECTIVO Y EQUIVALENTES	\$0.00	\$3,475,737.23
DERECHOS A RECIBIR EFECTIVO O EQUIVALENTES	\$0.00	\$4,038.22
DERECHOS A RECIBIR BIENES O SERVICIOS	\$0.00	\$1,791.00
INVENTARIOS	\$0.00	\$0.00
ALMACENES	\$0.00	\$0.00
ESTIMACIÓN POR PÉRDIDA O DETERIORO DE ACTIVOS CIRCULANTES	\$0.00	\$0.00
OTROS ACTIVOS CIRCULANTES	\$0.00	\$0.00
<b>ACTIVO NO CIRCULANTE</b>	<b>\$613,767.35</b>	<b>\$29,806.00</b>
INVERSIONES FINANCIERAS A LARGO PLAZO	\$0.00	\$0.00
DERECHOS A RECIBIR EFECTIVO O EQUIVALENTES A LARGO PLAZO	\$0.00	\$0.00
BIENES INMUEBLES, INFRAESTRUCTURA Y CONSTRUCCIONES EN PROCESO	\$0.00	\$29,806.00
BIENES MUEBLES	\$414,068.19	\$0.00
ACTIVOS INTANGIBLES	\$0.00	\$0.00
DEPRECIACIÓN, DETERIORO Y AMORTIZACIÓN ACUMULADA DE BIENES	\$199,699.16	\$0.00
ACTIVOS DIFERIDOS	\$0.00	\$0.00
ESTIMACIÓN POR PÉRDIDA O DETERIORO DE ACTIVOS NO CIRCULANTES	\$0.00	\$0.00
OTROS ACTIVOS NO CIRCULANTES	\$0.00	\$0.00
<b>PASIVO</b>	<b>\$37,559.13</b>	<b>\$161,871.45</b>
<b>PASIVO CIRCULANTE</b>	<b>\$37,559.13</b>	<b>\$159,231.45</b>
CUENTAS POR PAGAR A CORTO PLAZO	\$0.00	\$159,231.45
DOCUMENTOS POR PAGAR A CORTO PLAZO	\$37,559.13	\$0.00
PORCIÓN A CORTO PLAZO DE LA DEUDA PÚBLICA A LARGO PLAZO	\$0.00	\$0.00
TÍTULOS Y VALORES A CORTO PLAZO	\$0.00	\$0.00
PASIVOS DIFERIDOS A CORTO PLAZO	\$0.00	\$0.00
FONDOS Y BIENES DE TERCEROS EN GARANTÍA Y/O ADMINISTRACIÓN A CORTO PLAZO	\$0.00	\$0.00
PROVISIONES A CORTO PLAZO	\$0.00	\$0.00
OTROS PASIVOS A CORTO PLAZO	\$0.00	\$0.00
<b>PASIVO NO CIRCULANTE</b>	<b>\$0.00</b>	<b>\$2,640.00</b>
CUENTAS POR PAGAR A LARGO PLAZO	\$0.00	\$0.00
DOCUMENTOS POR PAGAR A LARGO PLAZO	\$0.00	\$2,640.00
DEUDA PÚBLICA A LARGO PLAZO	\$0.00	\$0.00
PASIVOS DIFERIDOS A LARGO PLAZO	\$0.00	\$0.00
FONDOS Y BIENES DE TERCEROS EN GARANTÍA Y/O ADMINISTRACIÓN A LARGO PLAZO	\$0.00	\$0.00
PROVISIONES A LARGO PLAZO	\$0.00	\$0.00
<b>HACIENDA PÚBLICA/ PATRIMONIO</b>	<b>\$3,956,986.15</b>	<b>\$656,137.73</b>
<b>HACIENDA PÚBLICA/PATRIMONIO CONTRIBUIDO</b>	<b>\$29,806.00</b>	<b>\$0.00</b>
APORTACIONES	\$0.00	\$0.00
DONACIONES DE CAPITAL	\$29,806.00	\$0.00
ACTUALIZACIÓN DE LA HACIENDA PÚBLICA/PATRIMONIO	\$0.00	\$0.00
<b>HACIENDA PÚBLICA /PATRIMONIO GENERADO</b>	<b>\$3,927,180.15</b>	<b>\$656,137.73</b>
RESULTADOS DEL EJERCICIO (AHORRO/ DESAHORRO)	\$3,927,180.15	\$0.00
RESULTADOS DE EJERCICIOS ANTERIORES	\$0.00	\$288,058.34
REVALUOS	\$0.00	\$0.00
RESERVAS	\$0.00	\$0.00
RECTIFICACIONES DE RESULTADOS DE EJERCICIOS ANTERIORES	\$0.00	\$368,079.39
<b>EXCESO O INSUFICIENCIA EN LA ACTUALIZACIÓN DE LA HACIENDA PÚBLICA/ PATRIMONIO</b>	<b>\$0.00</b>	<b>\$0.00</b>
RESULTADO POR POSICIÓN MONETARIA	\$0.00	\$0.00
RESULTADO POR TENENCIA DE ACTIVOS NO MONETARIOS	\$0.00	\$0.00



Comisión de Agua Potable, Alcantarillado y Saneamiento del  
HIDALGO

Estado de Cambios en la Situación Financiera

Del 01/ene./2024 Al 31/dic./2024

(Cifras en Pesos)

Usu: SUPERVISOR

Rep: rptEstadoCambiosSituacionFinanciera

Fecha y hora de Impresión 23/abr./2025  
06:48 p. m.

Concepto	Origen	Aplicación
----------	--------	------------

"Bajo protesta de decir verdad declaramos que los Estados Financieros y sus notas, son razonablemente correctos y son responsabilidad del emisor".



ING. MAURICIO YANEZ BAUTISTA  
DIRECTOR GENERAL



TEC. EDUARDO MEDINA TREJO  
SUBDIRECTOR ADMINISTRATIVO



L.C. KATIA MEJIA MEJIA  
COMISARIA



# Comisión de Agua Potable, Alcantarillado y Saneamiento del Municipio de Huichapan, Hidalgo

HIDALGO  
Estado de Variación en la Hacienda Pública  
Del 01/ene/2024 Al 31/dic./2024  
(Cifras en Pesos)

Usr: SUPERVISOR  
Rep: rptEstadoVariacionHacienda

Fecha y 23/abr./2025  
hora de Impresión 06:48 p. m.

Concepto	Hacienda Pública/ Patrimonio Contribuido	Hacienda Pública/ Patrimonio Generado De Ejercicios Anteriores	Hacienda Pública/ Patrimonio/ Generado Del Ejercicio	Exceso o Insuficiencia en la Actualización de la Hacienda Pública / Patrimonio	Total
<b>HACIENDA PÚBLICA/PATRIMONIO CONTRIBUIDO NETO DE 2023</b>	<b>\$1,778,764.41</b>	<b>\$0.00</b>	<b>\$0.00</b>	<b>\$0.00</b>	<b>\$1,778,764.41</b>
APORTACIONES	\$0.00	\$0.00	\$0.00	\$0.00	\$0.00
DONACIONES DE CAPITAL	\$1,778,764.41	\$0.00	\$0.00	\$0.00	\$1,778,764.41
ACTUALIZACIÓN DE LA HACIENDA PÚBLICA/PATRIMONIO	\$0.00	\$0.00	\$0.00	\$0.00	\$0.00
<b>HACIENDA PÚBLICA /PATRIMONIO GENERADO NETO DE 2023</b>	<b>\$0.00</b>	<b>\$3,928,360.65</b>	<b>-\$72,736.50</b>	<b>\$0.00</b>	<b>\$3,855,624.15</b>
RESULTADOS DEL EJERCICIO (AHORRO/ DESAHORRO)	\$0.00	\$0.00	-\$72,736.50	\$0.00	-\$72,736.50
RESULTADOS DE EJERCICIOS ANTERIORES	\$0.00	\$9,266,211.55	\$0.00	\$0.00	\$9,266,211.55
REVALÚOS	\$0.00	\$0.00	\$0.00	\$0.00	\$0.00
RESERVAS	\$0.00	\$0.00	\$0.00	\$0.00	\$0.00
RECTIFICACIONES DE RESULTADOS DE EJERCICIOS ANTERIORES	\$0.00	-\$5,337,850.90	\$0.00	\$0.00	-\$5,337,850.90
<b>EXCESO O INSUFICIENCIA EN LA ACTUALIZACIÓN DE LA HACIENDA PÚBLICA/ PATRIMONIO NETO DE 2023</b>	<b>\$0.00</b>	<b>\$0.00</b>	<b>\$0.00</b>	<b>\$0.00</b>	<b>\$0.00</b>
RESULTADO POR POSICIÓN MONETARIA	\$0.00	\$0.00	\$0.00	\$0.00	\$0.00
RESULTADO POR TENENCIA DE ACTIVOS NO MONETARIOS	\$0.00	\$0.00	\$0.00	\$0.00	\$0.00
<b>HACIENDA PÚBLICA / PATRIMONIO NETO FINAL DE 2023</b>	<b>\$1,778,764.41</b>	<b>\$3,928,360.65</b>	<b>-\$72,736.50</b>	<b>\$0.00</b>	<b>\$5,634,388.56</b>
<b>CAMBIOS EN LA HACIENDA PÚBLICA/PATRIMONIO CONTRIBUIDO NETO DE 2024</b>	<b>\$29,806.00</b>	<b>\$0.00</b>	<b>\$0.00</b>	<b>\$0.00</b>	<b>\$29,806.00</b>
APORTACIONES	\$0.00	\$0.00	\$0.00	\$0.00	\$0.00
DONACIONES DE CAPITAL	\$29,806.00	\$0.00	\$0.00	\$0.00	\$29,806.00
ACTUALIZACIÓN DE LA HACIENDA PÚBLICA/PATRIMONIO	\$0.00	\$0.00	\$0.00	\$0.00	\$0.00
<b>VARIACIONES DE LA HACIENDA PÚBLICA / PATRIMONIO GENERADO NETO DE 2024</b>	<b>\$0.00</b>	<b>-\$288,058.34</b>	<b>\$3,559,100.76</b>	<b>\$0.00</b>	<b>\$3,271,042.42</b>
RESULTADOS DEL EJERCICIO (AHORRO/ DESAHORRO)	\$0.00	\$0.00	\$3,854,443.65	\$0.00	\$3,854,443.65
RESULTADOS DE EJERCICIOS ANTERIORES	\$0.00	-\$288,058.34	\$72,736.50	\$0.00	-\$215,321.84
REVALÚOS	\$0.00	\$0.00	\$0.00	\$0.00	\$0.00
RESERVAS	\$0.00	\$0.00	\$0.00	\$0.00	\$0.00
RECTIFICACIONES DE RESULTADOS DE EJERCICIOS ANTERIORES	\$0.00	\$0.00	-\$368,079.39	\$0.00	-\$368,079.39
<b>CAMBIOS EN EL EXCESO O INSUFICIENCIA EN LA ACTUALIZACIÓN DE LA HACIENDA PÚBLICA/ PATRIMONIO NETO DE 2024</b>	<b>\$0.00</b>	<b>\$0.00</b>	<b>\$0.00</b>	<b>\$0.00</b>	<b>\$0.00</b>
RESULTADO POR POSICIÓN MONETARIA	\$0.00	\$0.00	\$0.00	\$0.00	\$0.00
RESULTADO POR TENENCIA DE ACTIVOS NO MONETARIOS	\$0.00	\$0.00	\$0.00	\$0.00	\$0.00
<b>HACIENDA PÚBLICA / PATRIMONIO NETO FINAL DE 2024</b>	<b>\$1,808,570.41</b>	<b>\$3,640,302.31</b>	<b>\$3,486,364.26</b>	<b>\$0.00</b>	<b>\$8,935,236.98</b>





# Comisión de Agua Potable, Alcantarillado y Saneamiento del Municipio de Huichapan, Hidalgo

Estado de Variación en la Hacienda Pública  
Del 01/ene/2024 Al 31/dic./2024  
(Cifras en Pesos)

Usu: SUPERVISOR  
Rep: rptEstadoVariacionHacienda

Fecha y hora de Impresión 23/abr./2025 06:48 p. m.

Concepto	Hacienda Pública/ Patrimonio Contribuido	Hacienda Pública/ Patrimonio Generado De Ejercicios Anteriores	Hacienda Pública/ Patrimonio Generado Del Ejercicio	Exceso o Insuficiencia en la Actualización de la Hacienda Pública / Patrimonio	Total
----------	--	---	--	--	-------

"Bajo protesta de decir verdad declaramos que los Estados Financieros y sus notas, son razonablemente correctos y son responsabilidad del emisor"

ING. MAURICIO YÁNEZ BAUTISTA  
DIRECTOR GENERAL



L.C. KATIA MEJIA MEJIA  
COMISARIA



TEC. EDUARDO MEDINA TREJO  
SUBDIRECTOR ADMINISTRATIVO





# Comisión de Agua Potable, Alcantarillado y Saneamiento del Municipio de Huichapan, Hidalgo

## Estado Analítico del Activo

Del 01/dic./2024 al 31/dic./2024

(Cifras en Pesos)

Fecha y 23/abr./2025

hora de Impresión 06:50 p. m.

Usr: SUPERVISOR

Rep: rptEstadoAnalíticoDeActivosYPasivos\_R

Concepto	Saldo Inicial	Cargos del periodo	Abonos del periodo	Saldo Final	Variación del Periodo
<b>ACTIVO</b>	<b>\$10,166,828.52</b>	<b>\$14,134,658.02</b>	<b>\$14,813,118.90</b>	<b>\$9,488,367.64</b>	<b>-\$678,460.88</b>
<b>ACTIVO CIRCULANTE</b>	<b>\$5,589,980.85</b>	<b>\$14,107,072.68</b>	<b>\$14,596,180.22</b>	<b>\$5,100,873.31</b>	<b>-\$489,107.54</b>
EFFECTIVO Y EQUIVALENTES	\$5,451,571.67	\$11,227,523.31	\$11,665,531.35	\$5,013,563.63	-\$438,008.04
DERECHOS A RECIBIR EFECTIVO O EQUIVALENTES	\$138,409.18	\$2,819,087.37	\$2,871,977.87	\$85,518.68	-\$52,890.50
DERECHOS A RECIBIR BIENES O SERVICIOS	\$0.00	\$60,462.00	\$58,671.00	\$1,791.00	\$1,791.00
INVENTARIOS	\$0.00	\$0.00	\$0.00	\$0.00	\$0.00
ALMACENES	\$0.00	\$0.00	\$0.00	\$0.00	\$0.00
ESTIMACIÓN POR PÉRDIDA O DETERIORO DE ACTIVOS CIRCULANTES	\$0.00	\$0.00	\$0.00	\$0.00	\$0.00
OTROS ACTIVOS CIRCULANTES	\$0.00	\$0.00	\$0.00	\$0.00	\$0.00
<b>ACTIVO NO CIRCULANTE</b>	<b>\$4,576,847.67</b>	<b>\$27,585.34</b>	<b>\$216,938.68</b>	<b>\$4,387,494.33</b>	<b>-\$189,353.34</b>
INVERSIONES FINANCIERAS A LARGO PLAZO	\$0.00	\$0.00	\$0.00	\$0.00	\$0.00
DERECHOS A RECIBIR EFECTIVO O EQUIVALENTES A LARGO PLAZO	\$0.00	\$0.00	\$0.00	\$0.00	\$0.00
BIENES INMUEBLES, INFRAESTRUCTURA Y CONSTRUCCIONES EN PROCESO	\$121,738.00	\$0.00	\$0.00	\$121,738.00	\$0.00
BIENES MUEBLES	\$8,962,080.43	\$27,585.34	\$0.00	\$8,989,665.77	\$27,585.34
ACTIVOS INTANGIBLES	\$24,989.00	\$0.00	\$0.00	\$24,989.00	\$0.00
DEPRECIACIÓN, DETERIORO Y AMORTIZACIÓN ACUMULADA DE BIENES	-\$4,531,959.76	\$0.00	\$216,938.68	-\$4,748,898.44	-\$216,938.68
ACTIVOS DIFERIDOS	\$0.00	\$0.00	\$0.00	\$0.00	\$0.00
ESTIMACIÓN POR PÉRDIDA O DETERIORO DE ACTIVOS NO CIRCULANTES	\$0.00	\$0.00	\$0.00	\$0.00	\$0.00
OTROS ACTIVOS NO CIRCULANTES	\$0.00	\$0.00	\$0.00	\$0.00	\$0.00

"Bajo protesta de decir verdad declaramos que los Estados Financieros y sus notas, son razonablemente correctos y son responsabilidad del emisor".

ING. MAURICIO YANEZ BAUTISTA

DIRECTOR GENERAL

TEC. EDUARDO MEDINA TREJO

SUBDIRECTOR ADMINISTRATIVO

KATIA MEJIA MEJIA

COMISARIA





# Comisión de Agua Potable, Alcantarillado y Saneamiento del HIDALGO

## Estado de Flujos de Efectivo

Del 01/ene/2024 Al 31/dic./2024

(Cifras en Pesos)

Usu: SUPERVISOR

Rep: rptEstadoFlujosEfectivo

Fecha y hora de Impresión 23/abr./2025  
06:49 p. m.

Concepto	2024	2023
<b>FLUJOS DE EFECTIVO DE LAS ACTIVIDADES DE OPERACIÓN</b>		
<b>ORIGEN</b>		
INGRESOS POR VENTA DE BIENES Y PRESTACIÓN DE SERVICIOS	\$27,388,849.82	\$25,284,295.19
PARTICIPACIONES, APORTACIONES, CONVENIOS, INCENTIVOS DERIVADOS DE LA COLABORACIÓN FISCAL Y FONDOS DISTINTOS DE APORTACIONES	\$26,547,299.82	\$24,337,847.19
	\$841,550.00	\$946,448.00
<b>APLICACIÓN</b>		
SERVICIOS PERSONALES	\$23,711,886.25	\$25,034,335.40
MATERIALES Y SUMINISTROS	\$9,004,951.28	\$8,684,737.26
SERVICIOS GENERALES	\$3,416,179.37	\$3,465,162.23
Convenios	\$10,656,836.22	\$10,752,282.78
OTRAS APLICACIONES DE OPERACIÓN	\$227,277.00	\$1,162,991.70
	\$406,642.38	\$969,161.43
<b>FLUJOS NETOS DE EFECTIVO POR ACTIVIDADES DE OPERACIÓN</b>	<b>\$3,676,963.57</b>	<b>\$249,959.79</b>
<b>FLUJOS DE EFECTIVO DE LAS ACTIVIDADES DE INVERSIÓN</b>		
<b>APLICACIÓN</b>		
BIENES INMUEBLES, INFRAESTRUCTURA Y CONSTRUCCIONES EN PROCESO	\$27,585.34	\$156,486.99
BIENES MUEBLES	\$0.00	\$53,506.47
	\$27,585.34	\$102,980.52
<b>FLUJOS NETOS DE EFECTIVO POR ACTIVIDADES DE INVERSIÓN</b>	<b>-\$27,585.34</b>	<b>-\$156,486.99</b>
<b>FLUJOS DE EFECTIVO DE LAS ACTIVIDADES DE FINANCIAMIENTO</b>		
<b>APLICACIÓN</b>		
OTRAS APLICACIONES DE FINANCIAMIENTO	\$173,641.00	\$0.00
	\$173,641.00	\$0.00
<b>FLUJOS NETOS DE EFECTIVO POR ACTIVIDADES DE FINANCIAMIENTO</b>	<b>-\$173,641.00</b>	<b>\$0.00</b>
<b>INCREMENTO/DISMINUCIÓN NETA EN EL EFECTIVO Y EQUIVALENTES AL EFECTIVO</b>	<b>\$3,475,737.23</b>	<b>\$93,472.80</b>
<b>EFECTIVO Y EQUIVALENTES AL EFECTIVO AL INICIO DEL EJERCICIO</b>	<b>\$1,537,826.40</b>	<b>\$1,444,353.60</b>
<b>EFECTIVO Y EQUIVALENTES AL EFECTIVO AL FINAL DEL EJERCICIO</b>	<b>\$5,013,563.63</b>	<b>\$1,537,826.40</b>



**NOMBRE DEL ENTE PÚBLICO**  
**ESTADO DE**  
**NOTAS A LOS ESTADOS FINANCIEROS**

Concepto	2024
Ley de Ingresos Estimada	\$ 26,596,685.12
Ley de Ingresos por Ejecutar	\$ 3,558,673.25
Modificaciones a la Ley de Ingresos Estimada	\$ 4,350,837.95
Ley de Ingresos Devengada	\$ .00 *
Ley de Ingresos Recaudada	\$ .00

\* Al importe total de los abonos del rubro 8.1.4 Ley de Ingresos Devengada se le deberá restar las devoluciones del periodo que se reporta.

Cuentas de Orden Presupuestarias de Egresos	
Concepto	2024
Presupuesto de Egresos Aprobado	\$ 26,596,685.12
Presupuesto de Egresos por Ejercer	\$ 3,205,966.57
Modificaciones al Presupuesto de Egresos Aprobado	\$ 115,751.66
Presupuesto de Egresos Comprometido	\$ .00
Presupuesto de Egresos Devengado	\$ .00
Presupuesto de Egresos Ejercido	\$ .00
Presupuesto de Egresos Pagado	\$ .00

SR: Saldo del rubro contenido en la Balanza de Comprobación.

R: Rubro (Plan de Cuentas del Manual de Contabilidad Gubernamental emitido por el CONAC)



ELABORÓ:

AUT:

**NOMBRE DEL ENTE PÚBLICO**  
**ESTADO DE**  
**NOTAS A LOS ESTADOS FINANCIEROS**

Fecha :  
Hora de impresión :

**AL 31 DE DICIEMBRE DE 2024**

Formato de reforma

Las notas a los estados financieros son explicaciones que amplían el origen y significado de los datos y cifras que se presentan en los Estados Financieros, proporcionando información acerca del ente p sus transacciones y otros eventos que lo han afectado o podrían afectar económicamente, las cuales son parte integrante de los mismos, teniendo presente los postulados de revelación suficiente e imo. relativa.

Su objetivo es revelar y proporcionar información adicional que no se presenta en los Estados Financieros, pero que es relevante para la comprensión de alguno de ellos. Lo anterior para dar cumplimiento a los artículos 46, fracción I, inciso g), 47, 48 y 49 de la Ley General de Contabilidad Gubernamental (LGCG).

Las Notas a los Estados Financieros deberán incluir en el encabezado los siguientes datos: Nombre del Ente Público, la denominación "Notas a los Estados Financieros", periodo de que se trata y la moneda en que están expresadas las cifras (pesos).

A continuación se presentan los tres tipos de notas que acompañan a los Estados Financieros, a saber:

- a) Notas de gestión administrativa.
- b) Notas de desglose, y
- c) Notas de memoria (cuentas de orden).

**a) NOTAS DE GESTIÓN ADMINISTRATIVA**

Estas Notas tienen como objetivo la revelación del contexto y de los aspectos económico-financieros más relevantes que influyeron en las decisiones del periodo, y que deberán ser considerados en la elaboración de los estados financieros para la mayor comprensión de los mismos y sus particularidades.

De esta manera, se informan y explican las condiciones relacionadas con la información financiera de cada periodo de gestión; además, de exponer aquellas políticas que podrían afectar la toma de decisiones en periodos posteriores.

**1. Autorización e Historia**

Se informará sobre:

- a) Fecha de creación del ente público.
- b) Principales cambios en su estructura.

**2. Panorama Económico y Financiero**

ELABORÓ:



1 / 20



AUT:

Se informará sobre las principales condiciones económico-financieras bajo las cuales el ente público estuvo operando; y las cuales influyeron en la toma de decisiones de la administración; tanto a nivel local como federal.

### 3. Organización y Objeto Social

Se informará sobre:

- a) Objeto social.
- b) Principal actividad.
- c) Ejercicio fiscal.
- d) Régimen jurídico.
- e) Consideraciones fiscales del ente: revelar el tipo de contribuciones que esté obligado a pagar o retener.
- f) Estructura organizacional básica.
- g) Fideicomisos de los cuales es fideicomitente o fideicomisario, y contratos análogos, incluyendo mandatos de los cuales es parte.

### 4. Bases de Preparación de los Estados Financieros

Se informará sobre:

- a) Si se ha observado la normatividad emitida por el CONAC y las disposiciones legales aplicables.
- b) La normatividad aplicada para el reconocimiento, valuación y revelación de los diferentes rubros de la información financiera, así como las bases de medición utilizadas para la elaboración de los estados financieros; por ejemplo: costo histórico, valor de realización, valor razonable, valor de recuperación o cualquier otro método empleado y los criterios de aplicación de los mismos.
- c) Postulados básicos de Contabilidad Gubernamental (PBCG).
- d) Normatividad supletoria. En caso de emplear varios grupos de normatividades (normatividades supletorias), deberá realizar la justificación razonable correspondiente, su alineación con los PBCG y a las características cualitativas asociadas descritas en el Marco Conceptual de Contabilidad Gubernamental (MCCG) y sus modificaciones.
- e) Para las entidades que por primera vez estén implementando la base de devengado de acuerdo a la Ley de Contabilidad, deberán:
  - Revelar las nuevas políticas de reconocimiento;
  - Su plan de implementación;
  - Revelar los cambios en las políticas, la clasificación y medición de las mismas, así como su impacto en la información financiera, y
  - Presentar los últimos estados financieros con la normatividad anteriormente utilizada con las nuevas políticas para fines de comparación en la transición a la base devengado.

### 5. Políticas de Contabilidad Significativas

Son los principios, bases, reglas y procedimientos específicos adoptados por el ente público en la elaboración y presentación de sus estados financieros.

ELABORÓ:



2 / 20



AUT:

**NOMBRE DEL ENTE PÚBLICO**  
**ESTADO DE**  
**NOTAS A LOS ESTADOS FINANCIEROS**

Fecha :  
Hora de impresión :

*El ente público seleccionará y aplicará sus políticas contables de manera congruente para transacciones, otros eventos y condiciones que sean similares.*

*Se informará sobre:*

- a) Actualización: se informará del método utilizado para la actualización del valor de los activos, pasivos y Hacienda Pública/Patrimonio y las razones de dicha elección. Así como informar de la desconexión reconexión inflacionaria.*
- b) Informar sobre la realización de operaciones en el extranjero y de sus efectos en la información financiera gubernamental, considerando entre otros el importe de las variaciones cambiarias reconocida resultado (ahorro o desahorro).*
- c) Método de valuación de la inversión en acciones de Compañías subsidiarias no consolidadas y asociadas.*
- d) Sistema y método de valuación de inventarios y costo de lo vendido.*
- e) Beneficios a empleados: revelar el cálculo de la reserva actuarial, valor presente de los ingresos esperados comparado con el valor presente de la estimación de gastos tanto de los beneficiarios actuales como futuros.*
- f) Provisiones: objetivo de su creación, monto y plazo.*
- g) Reservas: objetivo de su creación, monto y plazo.*
- h) Cambios en políticas contables y corrección de errores junto con la revelación de los efectos que se tendrá en la información financiera del ente público, ya sea retrospectivos o prospectivos.*
- i) Reclasificaciones: se deben revelar todos aquellos movimientos entre cuentas por efectos de cambios en los tipos de operaciones.*
- j) Depuración y cancelación de saldos.*

**6. Posición en Moneda Extranjera y Protección por Riesgo Cambiario**

*Se informará sobre:*

- s) Activos en moneda extranjera.*
- b) Pasivos en moneda extranjera.*
- c) Posición en moneda extranjera.*
- d) Tipo de cambio.*
- e) Equivalente en moneda nacional.*

*Lo anterior, por cada tipo de moneda extranjera que se encuentre en los rubros de activo y pasivo.*

*Adicionalmente, se informará sobre los métodos de protección de riesgo por variaciones en el tipo de cambio.*

**7. Reporte Analítico del Activo**

*Debe mostrar la siguiente información:*

- a) Vida útil, porcentajes de depreciación y amortización utilizados en los diferentes tipos de activos, o el importe de las pérdidas por deterioro reconocidas.*

ELABORÓ:



3/20



AUT:

- b) Cambios en el porcentaje de depreciación y amortización y en el valor de los activos ocasionado por deterioro.
- c) Importe de los gastos capitalizados en el ejercicio, tanto financieros como de investigación y desarrollo.
- d) Riesgos por tipo de cambio o tipo de interés de las inversiones financieras.
- e) Valor en el ejercicio de los bienes construidos por la entidad.
- f) Otras circunstancias de carácter significativo que afecten el activo, tales como bienes en garantía, señalados en embargos, litigios, títulos de inversiones entregados en garantías, baja significativa de valor de inversiones financieras, etc.
- g) Desmantelamiento de Activos, procedimientos, implicaciones, efectos contables.
- h) Administración de activos; planeación con el objetivo de que el ente los utilice de manera más efectiva.

Adicionalmente, se deben incluir las explicaciones de las principales variaciones en el activo, en cuadros comparativos como sigue:

- a) Inversiones en valores.
- b) Patrimonio de Organismos Descentralizados de Control Presupuestario Indirecto.
- c) Inversiones en empresas de participación mayoritaria.
- d) Inversiones en empresas de participación minoritaria.
- e) Patrimonio de Organismos Descentralizados de Control Presupuestario Directo, según corresponda.

#### 8. Fideicomisos, Mandatos y Análogos

Se deberá informar:

- a) Por ramo administrativo que los reporta.
- b) Enlistar los de mayor monto de disponibilidad, relacionando aquéllos que conforman el 80% de las disponibilidades.

#### 9. Reporte de la Recaudación

- a) Análisis del comportamiento de la recaudación correspondiente al ente público o cualquier tipo de ingreso, de forma separada los ingresos locales de los federales.
- b) Proyección de la recaudación e ingresos en el mediano plazo.

#### 10. Información sobre la Deuda y el Reporte Analítico de la Deuda

- a) Utilizar al menos los siguientes indicadores: deuda respecto al PIB y deuda respecto a la recaudación tomando, como mínimo, un período igual o menor a 5 años.
- b) Información de manera agrupada por tipo de valor gubernamental o instrumento financiero en la que se consideren intereses, comisiones, tasa, perfil de vencimiento y otros gastos de la deuda.

#### 11. Calificaciones otorgadas



ELABORÓ:

AUT:

Informar, tanto del ente público como cualquier transacción realizada, que haya sido sujeta a una calificación crediticia.

## 12. Proceso de Mejora

Se informará de:

- a) Principales Políticas de control interno.
- b) Medidas de desempeño financiero, metas y alcance.

## 13. Información por Segmentos

Cuando se considere necesario se podrá revelar la información financiera de manera segmentada debido a la diversidad de las actividades y operaciones que realizan los entes públicos, ya que la misma proporciona información acerca de las diferentes actividades operativas en las cuales participa, de los productos o servicios que maneja, de las diferentes áreas geográficas, de los grupos homogéneos con objetivo de entender el desempeño del ente, evaluar mejor los riesgos y beneficios del mismo, y entenderlo como un todo y sus partes integrantes.

Consecuentemente, esta información contribuye al análisis más preciso de la situación financiera, grados y fuentes de riesgo y crecimiento potencial de negocio.

## 15. Eventos Posteriores al Cierre

El ente público informará el efecto en sus estados financieros de aquellos hechos ocurridos en el periodo posterior al que informa, que proporcionan mayor evidencia sobre eventos que le afectan económicamente y que no se conocían a la fecha de cierre.

## 16. Partes Relacionadas

Se debe establecer por escrito que no existen partes relacionadas que pudieran ejercer influencia significativa sobre la toma de decisiones financieras y operativas.

## b) NOTAS DE DESGLOSE

### 1) NOTAS AL ESTADO DE ACTIVIDADES

#### Ingresos y Otros Beneficios

1. Explicar aquellas cuentas de los rubros que integran los grupos de: Ingresos de Gestión; Participaciones, Aportaciones, Convenios, Incentivos Derivados de la Colaboración Fiscal, Fondos Distintos de Aportaciones, Transferencias, Asignaciones, Subsidios y Subvenciones, y Pensiones y Jubilaciones; y Otros Ingresos y Beneficios, que en lo individual representen el 15% o más del total del rubro al que corresponden.



ELABORÓ:

AUT:

**NOMBRE DEL ENTE PÚBLICO**  
**ESTADO DE**  
**NOTAS A LOS ESTADOS FINANCIEROS**

Fecha :  
Hora de impresión :

Concepto	Importe
IMPUESTOS	\$ .00
PARTICIPACIONES, APORTACIONES, CONVENIOS, INCENTIVOS DERIVADOS DE LA COLABORACIÓN FISCAL	\$ 841,550.00
OTROS INGRESOS Y BENEFICIOS VARIOS	\$ .00
<b>Suma</b>	<b>841550</b>

Concepto	Importe	%
IMPUESTOS SOBRE LOS INGRESOS	\$ .00	Configurar formula de porcentaje de su preferencia
PARTICIPACIONES	\$ .00	Configurar formula de porcentaje de su preferencia
OTROS INGRESOS Y BENEFICIOS VARIOS	\$ .00	Configurar formula de porcentaje de su preferencia

**Ingresos de Gestión**

Concepto	Importe
	\$ .00
<b>Suma</b>	<b>0</b>

Participaciones, Aportaciones, Convenios, Incentivos Derivados de la Colaboración Fiscal, Fondos Distintos de Aportaciones, Transferencias, Asignaciones, Subsidios, Subvenciones, y Pensiones y Jubilaciones

Concepto	Importe
	\$ .00
	\$ .00
<b>Subtotal PARTICIPACIONES</b>	<b>0</b>
APORTACIONES	\$ .00
<b>Subtotal APORTACIONES</b>	<b>0</b>
	\$ .00
	\$ .00
<b>Subtotal CONVENIOS</b>	<b>0</b>
INCENTIVOS DERIVADOS DE LA COLABORACIÓN FISCAL	\$ 841,550.00
<b>Subtotal INCENTIVOS DERIVADOS DE LA COLABORACIÓN FISCAL</b>	<b>841550</b>
FONDOS DISTINTOS DE APORTACIONES	\$ .00
<b>Subtotal FONDOS DISTINTOS DE APORTACIONES</b>	<b>0</b>

ELABORÓ:



AUT:

**NOMBRE DEL ENTE PÚBLICO**  
**ESTADO DE**  
**NOTAS A LOS ESTADOS FINANCIEROS**

Fecha :  
Hora de impresión :

TRANSFERENCIAS INTERNAS Y ASIGNACIONES DEL SECTOR PÚBLICO	\$ .00
<b>Subtotal TRANSFERENCIAS INTERNAS Y ASIGNACIONES DEL SECTOR PÚBLICO</b>	<b>0</b>
SUBSIDIOS Y SUBVENCIONES	\$ .00
<b>Subtotal SUBSIDIOS Y SUBVENCIONES</b>	<b>0</b>
PENSIONES Y JUBILACIONES	\$ .00
<b>Subtotal PENSIONES Y JUBILACIONES</b>	<b>0</b>
<b>Suma</b>	<b>841550</b>

**Otros Ingresos y Beneficios**

Concepto	Importe
	\$ .00
<b>Suma</b>	<b>0</b>

**Gastos y Otras Pérdidas:**

1. Explicar aquellas cuentas de los rubros que integran los grupos de: Gastos de Funcionamiento; Transferencias, Subsidios y Otras Ayudas; Participaciones y Aportaciones; Interes; Comisiones y Otros Gastos de la Deuda Pública; Otros Gastos y Pérdidas Extraordinarias, así como Inversión Pública, que en lo individual representen el 15% o más del total de rubro al que corresponden.

Concepto	Importe
SERVICIOS PERSONALES	\$ 8,961,766.62
TRANSFERENCIAS INTERNAS Y ASIGNACIONES AL SECTOR PÚBLICO	\$ .00
PARTICIPACIONES	\$ .00
INTERESES DE LA DEUDA PÚBLICA	\$ .00
ESTIMACIONES, DEPRECIACIONES, DETERIOROS, OBSOLESCENCIA Y AMORTIZACIONES	\$ 272,346.96
INVERSIÓN PÚBLICA NO CAPITALIZABLE	\$ .00
<b>Suma</b>	<b>9234113.58</b>

Concepto	Importe	%
REMUNERACIONES AL PERSONAL DE CARÁCTER PERMANENTE	\$ 5,617,773.55	Configurar formula de porcentaje de su preferencia
ASIGNACIONES AL SECTOR PÚBLICO	\$ .00	Configurar formula de porcentaje de su preferencia
PARTICIPACIONES DE LA FEDERACIÓN A ENTIDADES FEDERATIVAS Y MU	\$ .00	Configurar formula de porcentaje de su preferencia
INTERESES DE LA DEUDA PÚBLICA INTERNA	\$ .00	Configurar formula de porcentaje de su preferencia
DEPRECIACIÓN DE BIENES MUEBLES	\$ 202,461.48	Configurar formula de porcentaje de su preferencia

ELABORÓ:



AUT:

**NOMBRE DEL ENTE PÚBLICO**  
**ESTADO DE**  
**NOTAS A LOS ESTADOS FINANCIEROS**

CONSTRUCCIÓN EN BIENES NO CAPITALIZABLE	\$ .00	Configurar formula de porcentaje de su preferencia
---	--------	--

**Gastos de Funcionamiento**

Concepto	Importe
	\$ .00
Suma	0

**Transferencias, Asignaciones, Subsidios y Otras Ayudas**

Concepto	Importe
	\$ .00
Suma	0

**Participaciones y Aportaciones**

Concepto	Importe
	\$ .00
Suma	0

**Intereses, Comisiones y Otros Gastos de la Deuda Pública**

Concepto	Importe
	\$ .00
Suma	0

**Otros Gastos y Pérdidas Extraordinarias**

Concepto	Importe
	\$ .00

ELABORÓ:



AUT:

**NOMBRE DEL ENTE PÚBLICO**  
**ESTADO DE**  
**NOTAS A LOS ESTADOS FINANCIEROS**

Suma	0
------	---

**Inversión Pública**

Concepto	Importe
	\$ .00
Suma	0

**II) NOTAS AL ESTADO DE SITUACIÓN FINANCIERA**

**Activo**

• **Efectivo y Equivalentes**

1. Se informará acerca de los fondos con afectación específica, el tipo y monto de los mismos; de las inversiones temporales se revelará su tipo y monto.

A continuación se relacionan las cuentas que integran el rubro de efectivo y equivalentes:

Concepto	2024	2023
EFFECTIVO	\$ 5,000.00	\$ .00
BANCOS/TESORERÍA	\$ 4,042,375.61	\$ 854,661.82
INVERSIONES TEMPORALES (HASTA 3 MESES)	\$ .00	\$ .00
FONDOS CON AFECTACIÓN ESPECÍFICA	\$ .00	\$ .00
DEPÓSITOS DE FONDOS DE TERCEROS EN GARANTÍA Y/O ADM	\$ .00	\$ .00
OTROS EFECTIVOS Y EQUIVALENTES	\$ 966,188.02	\$ 683,164.58
Suma	4047375.61	1537826.4

**Efectivo**

Representa el monto en dinero propiedad del ente público en caja y aquel que está a su cuidado y administración.

Concepto	Importe
	\$ .00

ELABORÓ:



AUT:

**NOMBRE DEL ENTE PÚBLICO**  
**ESTADO DE**  
**NOTAS A LOS ESTADOS FINANCIEROS**

Suma	0
------	---

**Bancos/Tesorería**

Representa el monto de efectivo disponible propiedad de *ENTE/INSTITUTO*, en instituciones bancarias, su importe se integra por:

Banco	Importe
	\$ .00
	\$ .00
	\$ .00
Suma	0

**Inversiones Temporales**

Representa el monto de efectivo invertido por *ENTE/INSTITUTO*, la cual se efectúa a plazos que van de inversión a la vista hasta 90 días, su importe se integra por:

Banco	Importe
	\$ .00
	\$ .00
	\$ .00
	\$ .00
	\$ .00
Suma	0

**Fondos con Afectación Específica**

Representan el monto de los fondos con afectación específica que deben financiar determinados gastos o actividades.

Banco	Importe
	\$ .00
	\$ .00
Suma	0

- Derechos a recibir Efectivo y Equivalentes y Bienes o Servicios

ELABORÓ:



AUT:

**NOMBRE DEL ENTE PÚBLICO**  
**ESTADO DE**  
**NOTAS A LOS ESTADOS FINANCIEROS**

Fecha :  
Hora de impresión :

2. Por tipo de contribución se informará el monto que se encuentre pendiente de cobro y por recuperar de hasta cinco ejercicios anteriores, asimismo se deberán considerar los montos sujetos a algún juicio con una antigüedad mayor a la señalada y la factibilidad de cobro.
3. Se informará, de manera agrupada, los derechos a recibir efectivo y equivalentes, y bienes o servicios, (excepto cuentas por cobrar de contribuciones e inversiones financieras) en una desagregación y vencimiento en días a 90, 180, menor o igual a 365 y mayor a 365. Adicionalmente, se informará de las características cualitativas relevantes que afecten a estas cuentas.

Concepto	2024	2023
DERECHOS A RECIBIR EFECTIVO O EQUIVALENTES	\$ 85,518.68	\$ 81,480.46
DERECHOS A RECIBIR BIENES O SERVICIOS	\$ 1,791.00	\$ .00
Suma	87309.68	81480.46

**Cuentas por Cobrar a Corto Plazo**

Representa el monto de los derechos de cobro a favor del ente público, cuyo origen es distinto de los ingresos por contribuciones, productos y aprovechamientos, que serán exigibles en un plazo menor o igual a doce meses.

Concepto	2024	2023
Ingresos por Venta de Bienes y Prestación de Servicios	\$ .00	\$ .00
Suma	0	0

**Deudores Diversos por Cobrar a Corto Plazo**

Representa el monto de los derechos de cobro a favor del ente público por gastos por comprobar, principalmente relacionados con viáticos.

**Otros Derechos a recibir Efectivo y Equivalentes a Corto Plazo**

Representan los derechos de cobro originados en el desarrollo de las actividades del ente público, de los cuales se espera recibir una contraprestación representada en bienes o servicios; en un plazo menor o igual a doce meses, no incluidos en las cuentas anteriores,

**Anticipo a Proveedores por Adquisición de Bienes y Prestación de Servicios a Corto Plazo**

Representa los anticipos entregados a proveedores por adquisición de bienes y prestación de servicios, previo a la recepción parcial o total, que serán exigibles en un plazo menor o igual a doce meses.

ELABORÓ:



AUT:

**NOMBRE DEL ENTE PÚBLICO**  
**ESTADO DE**  
**NOTAS A LOS ESTADOS FINANCIEROS**

Fecha :  
Hora de impresión :

• **Inventarios**

4. Se clasificarán como inventarios los bienes disponibles para su transformación. Esta nota aplica para aquellos entes públicos que realicen algún proceso de transformación y/o elaboración de bienes.

En la nota se informará del sistema de costeo y método de valuación aplicados a los inventarios, así como la conveniencia de su aplicación dada la naturaleza de los mismos. Adicionalmente, se reve

• **Almacenes**

5. De la cuenta Almacén se informará acerca del método de valuación, así como la conveniencia de su aplicación. Adicionalmente, se revelará el impacto en la información financiera por cambios en el m

• **Inversiones Financieras**

6. De la cuenta Fideicomisos, Mandatos y Contratos Análogos se informarán los recursos asignados por tipo y monto, y características significativas que tengan o puedan tener alguna incidencia mismas.
7. Se informarán los saldos e integración de las cuentas: Participaciones y Aportaciones de Capital, Inversiones a Largo Plazo y Títulos y Valores a Largo Plazo.

• **Bienes Muebles, Inmuebles e Intangibles**

8. Se informará de manera agrupada por cuenta, los rubros de Bienes Muebles e Inmuebles, el monto de la cuenta y de la depreciación del ejercicio y la acumulada, el método de depreciación, determinadas y los criterios de aplicación de los mismos. Asimismo, se informará de las características significativas del estado en que se encuentren los activos.

**Bienes Muebles**

Concepto	2024	2023
MOBILIARIO Y EQUIPO DE ADMINISTRACIÓN	\$ 748,538.41	\$ 765,778.93
MOBILIARIO Y EQUIPO EDUCACIONAL Y RECREATIVO	\$ 75,147.76	\$ 75,147.76
VEHÍCULOS Y EQUIPO DE TRANSPORTE	\$ 3,824,857.37	\$ 3,797,272.03
MAQUINARIA, OTROS EQUIPOS Y HERRAMIENTAS	\$ 4,341,122.23	\$ 4,765,535.24
<b>Total BIENES MUEBLES</b>	<b>8989665.77</b>	<b>9403733.96</b>

**Bienes Inmuebles, Infraestructura y Construcciones en Proceso**



*[Handwritten signature]*



ELABORÓ:

AUT:

**NOMBRE DEL ENTE PÚBLICO**  
**ESTADO DE**  
**NOTAS A LOS ESTADOS FINANCIEROS**

Concepto	2024	2023
TERRENOS	\$ 121,738.00	\$ 91,932.00
VIVIENDAS	\$ .00	\$ .00
<b>Total BIENES INMUEBLES, INFRAESTRUCTURA Y CONSTRUCCIONES</b>	<b>121738</b>	<b>91932</b>

**Depreciaciones**

Concepto	2024	2023
DEPRECIACIÓN ACUMULADA DE BIENES MUEBLES	\$ 4,709,972.31	\$ 4,511,273.15
<b>Total DEPRECIACIÓN, DETERIORO Y AMORTIZACIÓN ACUMULADA</b>	<b>4709972.31</b>	<b>4511273.15</b>

9. Se informará de manera agrupada por cuenta, los rubros de activos intangibles y diferidos, su monto y naturaleza, amortización del ejercicio, amortización acumulada, tasa y método aplicados.

**Activos Intangibles**

Concepto	2024	2023
SOFTWARE	\$ 24,989.00	\$ 24,989.00
LICENCIAS	\$ .00	\$ .00
<b>Total ACTIVOS INTANGIBLES</b>	<b>24989</b>	<b>24989</b>

**Activo Diferido**

Concepto	2024	2023
OTROS ACTIVOS DIFERIDOS	\$ .00	\$ .00
<b>Total ACTIVOS DIFERIDOS</b>	<b>0</b>	<b>0</b>

**Amortizaciones**

Concepto	2024	2023
AMORTIZACIÓN ACUMULADA DE ACTIVOS INTANGIBLES	\$ 6,749.93	\$ 5,749.93
<b>Total DEPRECIACIÓN, DETERIORO Y AMORTIZACIÓN ACUMULADA</b>	<b>6749.93</b>	<b>5749.93</b>

- Estimaciones y Deterioros

ELABORÓ:



AUT:

10. Se informarán los criterios utilizados para la determinación de las estimaciones; por ejemplo: estimación de cuentas incobrables, estimación por deterioro de inventarios, deterioro de bienes y cualquier que aplique.

• **Otros Activos**

11. De las cuentas de otros activos se informará por tipo circulante o no circulante, los montos totales asociados y sus características cualitativas significativas que les impacten financieramente.

**Otros Activos Circulantes**

Concepto	2024	2023
VALORES EN GARANTÍA	\$ .00	\$ .00
BIENES EN GARANTÍA (EXCLUYE DEPÓSITOS DE FONDOS)	\$ .00	\$ .00
<b>Total</b>	<b>0</b>	<b>0</b>

**Otros Activos No Circulantes**

Concepto	2024	2023
BIENES EN CONCESIÓN	\$ .00	\$ .00
BIENES EN ARRENDAMIENTO FINANCIERO	\$ .00	\$ .00
<b>Total</b>	<b>0</b>	<b>0</b>

**Pasivo**

• **Cuentas y Documentos por pagar**

1. Se elaborará una relación de las cuentas y documentos por pagar en una desagregación por su vencimiento en días a 90, 180, menor o igual a 365 y mayor a 365. Asimismo, se informará la factibilidad del pago de dichos pasivos.

**Servicios Personales por Pagar a Corto Plazo**

Representa los adeudos por las remuneraciones del personal al servicio del ente público, de carácter permanente o transitorio, que deberá pagar en un plazo menor o igual a 12 meses.

**Proveedores por Pagar a Corto Plazo**

Representa los adeudos con proveedores derivados de operaciones del ente público, con vencimiento menor o igual a doce meses.

ELABORÓ:



AUT:

**NOMBRE DEL ENTE PÚBLICO**  
**ESTADO DE**  
**NOTAS A LOS ESTADOS FINANCIEROS**

Concepto	Importe
ALEIDA BARRERA PORRAS	\$ .00
EDITH MARTÍNEZ CAUDILLO	\$ .00
EDITH MARTÍNEZ CAUDILLO	\$ .00
MODESTO MAURICIO CHAVEZ ZAMUDIO	\$ .00
MARIA ALEJANDRA DIAZ HERRERA	\$ .00
<b>Suma</b>	<b>0</b>

• **Fondos y Bienes de Terceros en Garantía y/o Administración**

2. Se informará de manera agrupada los recursos localizados en Fondos de Bienes de Terceros en Garantía y/o Administración a corto y largo plazo, así como la naturaleza de dichos recursos características cualitativas significativas que les afecten o pudieran afectarles financieramente.

• **Pasivos Diferidos**

3. Se informará de las cuentas de los pasivos diferidos por tipo, monto y naturaleza, así como las características significativas que les impacten o pudieran impactarles financieramente.

**Pasivos Diferidos a Corto Plazo**

Concepto	2024	2023
	\$ .00	\$ .00
	\$ .00	\$ .00
<b>Total</b>	<b>0</b>	<b>0</b>

**Pasivos Diferidos a Largo Plazo**

Concepto	2024	2023
	\$ .00	\$ .00
	\$ .00	\$ .00
<b>Total</b>	<b>0</b>	<b>0</b>



ELABORÓ:

AUT:

**NOMBRE DEL ENTE PÚBLICO**  
**ESTADO DE**  
**NOTAS A LOS ESTADOS FINANCIEROS**

• **Provisiones**

4. Se informará de las cuentas de provisiones por tipo, monto y naturaleza, así como las características significativas que les impacten.

**Provisiones a Corto Plazo**

Concepto	2024	2023
	\$ .00	\$ .00
	\$ .00	\$ .00
<b>Total</b>	<b>0</b>	<b>0</b>

**Provisiones a Largo Plazo**

Concepto	2024	2023
	\$ .00	\$ .00
	\$ .00	\$ .00
<b>Total</b>	<b>0</b>	<b>0</b>

• **Otros Pasivos**

5. De las cuentas de otros pasivos se informará por tipo circulante o no circulante, los montos totales y sus características cualitativas significativas que les impacten financieramente.

**III) NOTAS AL ESTADO DE VARIACIÓN EN LA HACIENDA PÚBLICA**

1. Se informará de manera agrupada, acerca de las modificaciones al patrimonio contribuido por tipo, naturaleza y monto.
2. Se informará de manera agrupada, acerca del monto y procedencia de los recursos que modifican al patrimonio generado.

**IV) NOTAS AL ESTADO DE FLUJOS DE EFECTIVO**

**Efectivo y equivalentes**

ELABORÓ:



AUT:

**NOMBRE DEL ENTE PÚBLICO**  
**ESTADO DE**  
**NOTAS A LOS ESTADOS FINANCIEROS**

Fecha :  
Hora de impresión :

1. Presentar el análisis de las cifras del periodo actual (20XN) y periodo anterior (20XN-1) del Efectivo y Equivalentes al Efectivo, al Final del Ejercicio del Estado de Flujos de Efectivo, respecto a la composición del rubro de Efectivo y Equivalentes, utilizando el siguiente cuadro:

Efectivo y Equivalentes		
Concepto	2024	2023
Efectivo	5000	0
Bancos/Tesorería	4042375.61	854661.82
Bancos/Dependencias y Otros	\$ .00	\$ .00
Inversiones Temporales (Hasta 3 meses)	0	0
Fondos con Afectación Específica	0	0
Depósitos de Fondos de Terceros en Garantía y/o Administración	0	0
Otros Efectivos y Equivalentes	966188.02	683164.58
<b>Total</b>	<b>5013563.63</b>	<b>1537826.4</b>

2. Detallar las adquisiciones de las Actividades de Inversión efectivamente pagadas, respecto del apartado de aplicación.

Adquisiciones de Actividades de Inversión efectivamente pagadas		
Concepto	2024	2023
<b>Bienes Inmuebles, Infraestructura y Construcciones en Proceso</b>		
Terrenos		
Viviendas		
Edificios no Habitacionales		
Infraestructura		
Construcciones en Proceso en Bienes de Dominio Público		
Construcciones en Proceso en Bienes Propios		
Otros Bienes Inmuebles		
<b>Bienes Muebles</b>		
Mobiliario y Equipo de Administración		
Mobiliario y Equipo Educativo y Recreativo		
Equipo e Instrumental Médico y de Laboratorio		
Vehículos y Equipo de Transporte		
Equipo de Defensa y Seguridad		
Maquinaria, Otros Equipos y Herramientas		
Colecciones, Obras de Arte y Objetos Valiosos		

ELABORÓ:



AUT:

**NOMBRE DEL ENTE PÚBLICO**  
**ESTADO DE**  
**NOTAS A LOS ESTADOS FINANCIEROS**

Fecha :  
Hora de impresión :

Activos Biológicos		
Otras Inversiones		
<b>Total</b>	<b>0</b>	<b>0</b>

3. Presentar la Conciliación de los Flujos de Efectivo Netos de las Actividades de Operación y los saldos de Resultados del Ejercicio (Ahorro/Desahorro), utilizando el siguiente cuadro:

CONCILIACION DE FLUJOS DE EFECTIVO NETOS		
Concepto	2024	2023
Resultado del Ejercicio Ahorro /Desahorro		
<b>Movimientos de partidas (o rubros) que no afectan al efectivo</b>		
Depreciación		
Amortización		
Incrementos en las provisiones		
Incremento en inversiones producido por revaluación		
Ganancia/pérdida en venta de bienes muebles, inmuebles e		
Incremento en cuentas por cobrar		
<b>Flujos de Efectivo Netos de las Actividades de Operación</b>		

Los conceptos incluidos en los movimientos de partidas (o rubros) que no afectan al efectivo, que aparecen en el cuadro anterior son enunciativos y tienen como finalidad mostrar algunos ejemplos para el este cuadro.

**V) CONCILIACIÓN ENTRE LOS INGRESOS PRESUPUESTARIOS Y CONTABLES, ASÍ COMO ENTRE LOS EGRESOS PRESUPUESTARIOS Y LOS GASTOS CONTABLES**

La conciliación se presentará atendiendo a lo dispuesto por el "Acuerdo por el que se emite el formato de conciliación entre los ingresos presupuestarios y contables, así como entre los egresos presupuestados los gastos contables" y sus modificaciones.

**c) NOTAS DE MEMORIA (CUENTAS DE ORDEN)**

Las Notas de Memoria contendrán información sobre las cuentas de orden tanto contables como presupuestarias que se utilizan para registrar movimientos de valores que no afecten o modifiquen el Estado Situación Financiera del ente público; sin embargo, su incorporación es necesaria con fines de recordatorio, de control y en general sobre los aspectos administrativos, o bien, para consignar sus derechos c

ELABORÓ:



AUT:

responsabilidades contingentes que puedan, o no, presentarse en el futuro.

Las cuentas que se manejan para efectos de estas Notas son las siguientes:

**Cuentas de Orden Contables**

Valores  
Emisión de obligaciones  
Avaes y garantías  
Juicios  
Inversión Mediante Proyectos para Prestación de Servicios (PPS) y Similares  
Bienes concesionados o en comodato

Se informará al menos lo siguiente:

1. Los valores en custodia de instrumentos prestados a formadores de mercado e instrumentos de crédito recibidos en garantía de los formadores de mercado u otros.
2. Por tipo de emisión de instrumento: monto, tasa y vencimiento.
3. Los contratos firmados de construcciones por tipo de contrato.

Las cuentas de orden contables señaladas, se indican de manera enunciativa, por lo tanto, deberán informar sobre las cuentas de orden contable que utilice el ente público y que presenten saldos al periodo que se reporta.

Concepto	Importe
VALORES EN CUSTODIA	\$ .00
CUSTODIA DE VALORES	\$ .00
BIENES BAJO CONTRATO EN COMODATO	\$ .00
CONTRATO DE COMODATO POR BIENES	\$ .00
<b>Cuentas de Orden Contables</b>	<b>0</b>

**Cuentas de Orden Presupuestario**

Cuentas de ingresos  
Cuentas de egresos

En las cuentas de orden presupuestarias, se informará el avance que se registra, previo al cierre presupuestario de cada periodo que se reporta.



**Cuentas de Orden Presupuestarias de Ingresos**



ELABORÓ:

AUT:

Comisión de Agua Potable, Alcantarillado y Saneamiento del Municipio de Huichapan, Hidalgo



HIDALGO  
Estado Analítico de la Deuda y Otros Pasivos

Del 01/ene./2024 Al 31/dic./2024

Fecha y 23/abr./2025

Usr: SUPERVISOR  
rptEstadoAnalitic

(Cifras en Pesos)

04:31 p. m.

Denominación de las Deudas	Moneda de Contratación	Institución o País Acreedor	Saldo Inicial del Periodo	Saldo Final del Periodo
<b>DEUDA PÚBLICA</b>				
<b>Corto Plazo</b>				
<b>Deuda Interna</b>				
Instituciones de Crédito	Peso	México	\$0.00	\$0.00
Títulos y Valores	Peso	México	\$0.00	\$0.00
Arrendamientos Financieros	Peso	México	\$0.00	\$0.00
<b>Deuda Externa</b>				
Organismos Financieros Internacionales	Peso	México	\$0.00	\$0.00
Deuda Bilateral	Peso	México	\$0.00	\$0.00
Títulos y Valores	Peso	México	\$0.00	\$0.00
Arrendamientos Financieros	Peso	México	\$0.00	\$0.00
<b>Subtotal de Deuda Pública a Corto Plazo</b>	<b>Peso</b>	<b>México</b>	<b>\$0.00</b>	<b>\$0.00</b>
<b>Largo Plazo</b>				
<b>Deuda Interna</b>				
Instituciones de Crédito	Peso	México	\$0.00	\$0.00
Títulos y Valores	Peso	México	\$0.00	\$0.00
Arrendamientos Financieros	Peso	México	\$0.00	\$0.00
<b>Deuda Externa</b>				
Organismos Financieros Internacionales	Peso	México	\$0.00	\$0.00
Deuda Bilateral	Peso	México	\$0.00	\$0.00
Títulos y Valores	Peso	México	\$0.00	\$0.00
Arrendamientos Financieros	Peso	México	\$0.00	\$0.00
<b>Subtotal de Deuda Pública a Largo Plazo</b>	<b>Peso</b>	<b>México</b>	<b>\$0.00</b>	<b>\$0.00</b>
<b>Total de Otros Pasivos</b>	<b>Peso</b>	<b>México</b>	<b>\$677,442.98</b>	<b>\$553,130.66</b>
<b>Total de Deuda Pública y Otros Pasivos</b>	<b>Peso</b>	<b>México</b>	<b>\$677,442.98</b>	<b>\$553,130.66</b>

Denominación de las Deudas	Moneda de Contratación	Institución o País Acreedor	Saldo Inicial del Periodo	Saldo Final del Periodo

“Bajo protesta de decir verdad declaramos que los Estados Financieros y sus notas, son razonablemente correctos y son responsabilidad del emisor”.

ING. MAURICIO YAÑEZ BAUTISTA

DIRECTOR GENERAL

TEC. EDUARDO MEDINA TREJO

SUBDIRECTOR ADMINISTRATIVO

L.C. KATIA MEJIA MEJIA

COMISARIA



**Comisión de Agua Potable, Alcantarillado y Saneamiento del  
HIDALGO**  
**Informe sobre Pasivos Contingentes**  
**al 31/dic./2024**

Usr: SUPERVISOR  
Rep: rptPasivosContingentes

Fecha y hora de Impresión | 11/nov./2025  
12:46 p. m.

“En Cumplimiento a lo dispuesto en los artículos 46, Fracción I, Inciso f), y 52 de la Ley General de Contabilidad Gubernamental y de conformidad con lo establecido en el Capítulo VII, Numeral, II, Inciso h) del Manual de Contabilidad Gubernamental emitido por el CONAC, el Ente Público informa lo siguiente:”

SIN INFORMACIÓN QUE  
REVELAR

“Bajo protesta de decir verdad declaramos que los Estados Financieros y sus notas, son razonablemente correctos y son responsabilidad del emisor”.

\_\_\_\_\_  
ING. MAURICIO YAÑEZ BAUTISTA

DIRECTOR GENERAL

\_\_\_\_\_  
TEC. EDUARDO MEDINA TREJO

SUBDIRECTOR ADMINISTRATIVO

\_\_\_\_\_  
L.C. KATIA MEJIA MEJIA

COMISARIA



# Comisión de Agua Potable, Alcantarillado y Saneamiento del Municipio de Huichapan, Hidalgo

Usr: SUPERVISOR

Rep: rptEstadoPresupuestoIngresosRB\_CP\_2019

## Estado Analítico de Ingresos

Del 01/ene./2024 Al 31/dic./2024

(Cifras en Pesos)

Fecha y 23/abr./2025

hora de Impresión 06:51 p. m.

Rubro de Ingresos / Fuente de Financiamiento	Ingresos					Diferencia
	Estimado	Ampliaciones / (Reducciones)	Modificado	Devengado	Recaudado	
IMPUESTOS	\$0.00	\$0.00	\$0.00	\$0.00	\$0.00	0.00
CUOTAS Y APORTACIONES DE SEGURIDAD SOCIAL	\$0.00	\$0.00	\$0.00	\$0.00	\$0.00	0.00
CONTRIBUCIONES DE MEJORAS	\$0.00	\$0.00	\$0.00	\$0.00	\$0.00	0.00
DERECHOS	\$7,142,775.68	-\$7,142,775.68	\$0.00	\$0.00	\$0.00	-7,142,775.68
PRODUCTOS	\$0.00	\$0.00	\$0.00	\$0.00	\$0.00	0.00
APROVECHAMIENTOS	\$0.00	\$0.00	\$0.00	\$0.00	\$0.00	0.00
INGRESOS POR VENTA DE BIENES, PRESTACIÓN DE SERVICIOS Y OTROS INGRESOS	\$19,453,909.44	\$10,652,063.63	\$30,105,973.07	\$26,547,299.82	\$26,547,299.82	7,093,390.38
PARTICIPACIONES, APORTACIONES, CONVENIOS, INCENTIVOS DERIVADOS DE LA COLABORACIÓN FISCAL Y FONDOS DISTINTOS DE APORTACIONES	\$0.00	\$841,550.00	\$841,550.00	\$841,550.00	\$841,550.00	841,550.00
TRANSFERENCIAS, ASIGNACIONES, SUBSIDIOS Y SUBVENCIONES, Y PENSIONES Y JUBILACIONES	\$0.00	\$0.00	\$0.00	\$0.00	\$0.00	0.00
INGRESOS DERIVADOS DE FINANCIAMIENTOS	\$0.00	\$0.00	\$0.00	\$0.00	\$0.00	0.00
<b>Total</b>	<b>\$26,596,685.12</b>	<b>\$4,350,837.95</b>	<b>\$30,947,523.07</b>	<b>\$27,388,849.82</b>	<b>\$27,388,849.82</b>	<b>792,164.70</b>
<b>Ingresos Excedentes</b>						





# Comisión de Agua Potable, Alcantarillado y Saneamiento del Municipio de Huichapan, Hidalgo

HIDALGO

## Estado Analítico de Ingresos

Del 01/ene./2024 Al 31/dic./2024

(Cifras en Pesos)

Usu: SUPERVISOR

Rep: rptEstadoPresupuestoIngresosRB\_CP\_2019

Fecha y 23/abr./2025

hora de Impresión 06:51 p. m.

Rubro de Ingresos / Fuente de Financiamiento	Ingreso					Diferencia
	Estimado	Ampliaciones / (Reducciones)	Modificado	Devengado	Recaudado	
<b>Ingresos del Poder Ejecutivo Federal o Estatal y de los Municipios</b>						
IMPUESTOS	\$0.00	\$0.00	\$0.00	\$0.00	\$0.00	0.00
CUOTAS Y APORTACIONES DE SEGURIDAD SOCIAL	\$0.00	\$0.00	\$0.00	\$0.00	\$0.00	0.00
CONTRIBUCIONES DE MEJORAS	\$0.00	\$0.00	\$0.00	\$0.00	\$0.00	0.00
DERECHOS	\$7,142,775.68	-\$7,142,775.68	\$0.00	\$0.00	\$0.00	-7,142,775.68
PRODUCTOS	\$0.00	\$0.00	\$0.00	\$0.00	\$0.00	0.00
APROVECHAMIENTOS	\$0.00	\$0.00	\$0.00	\$0.00	\$0.00	0.00
PARTICIPACIONES, APORTACIONES, CONVENIOS, INCENTIVOS DERIVADOS DE LA COLABORACIÓN FISCAL Y FONDOS DISTINTOS DE APORTACIONES	\$0.00	\$841,550.00	\$841,550.00	\$841,550.00	\$841,550.00	841,550.00
TRANSFERENCIAS, ASIGNACIONES, SUBSIDIOS Y SUBVENCIONES, Y PENSIONES Y JUBILACIONES	\$0.00	\$0.00	\$0.00	\$0.00	\$0.00	0.00
<b>Ingresos de los Entes Públicos de los Poderes Legislativo y Judicial, de los Órganos Autónomos y del Sector Paraestatal o Paramunicipal, así como de las Empresas Productivas del Estado</b>						
CUOTAS Y APORTACIONES DE SEGURIDAD SOCIAL	\$0.00	\$0.00	\$0.00	\$0.00	\$0.00	0.00
PRODUCTOS	\$0.00	\$0.00	\$0.00	\$0.00	\$0.00	0.00
INGRESOS POR VENTA DE BIENES, PRESTACIÓN DE SERVICIOS Y OTROS INGRESOS	\$19,453,909.44	\$10,652,063.63	\$30,105,973.07	\$26,547,299.82	\$26,547,299.82	7,093,390.38
TRANSFERENCIAS, ASIGNACIONES, SUBSIDIOS Y SUBVENCIONES, Y PENSIONES Y JUBILACIONES	\$0.00	\$0.00	\$0.00	\$0.00	\$0.00	0.00
<b>Ingresos Derivados de Financiamiento</b>						
INGRESOS DERIVADOS DE FINANCIAMIENTOS	\$0.00	\$0.00	\$0.00	\$0.00	\$0.00	0.00
<b>Total</b>	<b>\$26,596,685.12</b>	<b>\$4,350,837.95</b>	<b>\$30,947,523.07</b>	<b>\$27,388,849.82</b>	<b>\$27,388,849.82</b>	
<b>Ingresos Excedentes</b>						<b>792,164.70</b>

Three circular official stamps of the Municipality of Huichapan, Hidalgo, are visible at the bottom of the page. Each stamp features a portrait of a man and the text 'MUNICIPIO DE HUICHAPAN, HIDALGO'. The stamps are overlaid with blue ink signatures.



# Comisión de Agua Potable, Alcantarillado y Saneamiento del Municipio de Huichapan, Hidalgo

Usu: SUPERVISOR

Rep: rptEstadoPresupuestoIngresosRB\_CP\_2019

**HIDALGO**  
**Estado Analítico de Ingresos**  
**Del 01/ene./2024 Al 31/dic./2024**  
(Cifras en Pesos)

Fecha y 23/abr./2025

hora de Impresión 06:51 p. m.

ING. MAURICIO YANEZ BAUTISTA  
DIRECTOR GENERAL

TEC. EDUARDO MEDINA TREJO  
SUBDIRECTOR ADMINISTRATIVO

L.C. KATIA MEJIA MEJIA  
COMISARIA



Comisión de Agua Potable, Alcantarillado y Saneamiento del Municipio de Huichapan, Hidalgo (a)						
Estado Analítico del Ejercicio del Presupuesto de Egresos Detallado - LDF						
Clasificación Administrativa						
Del 1 de Enero al 31 de Diciembre de 2024 (b)						
(PESOS)						
Concepto (c)	Egresos					Subejercicio (e)
	Aprobado (d)	Ampliaciones/ (Reducciones)	Modificado	Devengado	Pagado	
<b>I. Gasto No Etiquetado (I=A+B+C+D+E+F+G+H)</b>	26,596,685	-725,798	25,870,887	23,239,381	23,239,381	2,631,506
COORDINACION INSTITUCIONAL	3,660,204	-1,974,004	1,686,200	1,686,200	1,686,200	0
ADMINISTRACION DE LOS RECURSOS	2,937,009	-413,902	2,523,107	2,339,273	2,339,273	183,834
COMERCIALIZACION Y ATENCION A USUARIOS	3,688,757	-614,037	3,074,720	3,074,720	3,074,720	0
INFRAESTRUCTURA HIDRAULICA	16,310,714	2,276,145	18,586,860	16,139,188	16,139,188	2,447,672
						0
						0
						0
						0
<b>II. Gasto Etiquetado (II=A+B+C+D+E+F+G+H)</b>	0	841,550	841,550	267,089	267,089	574,461
COORDINACION INSTITUCIONAL	0	0	0	0	0	0
ADMINISTRACION DE LOS RECURSOS	0	0	0	0	0	0
COMERCIALIZACION Y ATENCION A USUARIOS	0	0	0	0	0	0
INFRAESTRUCTURA HIDRAULICA	0	841,550	841,550	267,089	267,089	574,461
						0
						0
						0
						0
<b>III. Total de Egresos (III = I + II)</b>	26,596,685	115,752	26,712,437	23,506,470	23,506,470	3,205,967


ING. MAURICIO YANEZ BAUTISTA  
DIRECTOR GENERAL

TEC. EDUARDO MEDINA TREJO  
SUBDIRECTOR ADMINISTRATIVO

L. C. MEJIA MEJIA  
COMISARIA



Comisión de Agua Potable, Alcantarillado y Saneamiento del Municipio de Huichapan, Hidalgo (a) Estado Analítico del Ejercicio del Presupuesto de Egresos Detallado - LDF Clasificación por Objeto del Gasto (Capítulo y Concepto) Del 1 de Enero al 31 de Diciembre de 2024 (b) (PESOS)						
Concepto (c)	Egresos					Subejercicio (e)
	Aprobado (d)	Ampliaciones/ (Reducciones)	Modificado	Devengado	Pagado	
I. Gasto No Etiquetado (I=A+B+C+D+E+F+G+H+I)	26,596,685	-725,798	25,870,887	23,239,381	23,239,381	2,631,506
A. Servicios Personales (A=a1+a2+a3+a4+a5+a6+a7)	9,648,449	-643,497	9,004,951	9,004,951	9,004,951	0
a1) Remuneraciones al Personal de Carácter Permanente	6,169,892	-506,934	5,660,958	5,660,958	5,660,958	0
a2) Remuneraciones al Personal de Carácter Transitorio	351,417	-102,509	248,817	248,817	248,817	0
a3) Remuneraciones Adicionales y Especiales	1,105,939	163,404	1,269,343	1,269,343	1,269,343	0
a4) Seguridad Social			0			0
a5) Otras Prestaciones Sociales y Económicas	2,021,200	-195,367	1,825,833	1,825,833	1,825,833	0
a6) Previsiones			0			0
a7) Pago de Estímulos a Servidores Públicos			0			0
B. Materiales y Suministros (B=b1+b2+b3+b4+b5+b6+b7+b8+b9)	3,454,904	-176,630	3,278,275	3,235,997	3,235,997	42,277
b1) Materiales de Administración, Emisión de Documentos y Artículos Oficiales	209,357	6,356	215,714	215,714	215,714	0
b2) Alimentos y Utensilios	150,000	21,588	171,588	171,588	171,588	0
b3) Materias Primas y Materiales de Producción y Comercialización	421,000	-304,840	116,160	116,160	116,160	0
b4) Materiales y Artículos de Construcción y de Reparación	856,481	327,499	1,183,981	1,141,703	1,141,703	42,277
b5) Productos Químicos, Farmacéuticos y de Laboratorio	374,247	-71,044	303,203	303,203	303,203	0
b6) Combustibles, Lubrificantes y Aditivos	900,387	-144,010	756,377	756,377	756,377	0
b7) Vestuario, Blancos, Prendas de Protección y Artículos Deportivos	193,887	-84,759	129,128	129,128	129,128	0
b8) Materiales y Suministros Para Seguridad			0			0
b9) Herramientas, Refacciones y Accesorios Menores	349,544	52,580	402,124	402,124	402,124	0
C. Servicios Generales (C=c1+c2+c3+c4+c5+c6+c7+c8+c9)	11,347,683	-377,269	10,970,393	10,656,836	10,656,836	313,557
c1) Servicios Básicos	8,862,790	-66,977	8,795,812	8,646,089	8,646,089	149,723
c2) Servicios de Arrendamiento	539,958	-54,353	485,605	485,605	485,605	0
c3) Servicios Profesionales, Científicos, Técnicos y Otros Servicios	737,405	-186,154	551,251	434,208	434,208	117,043
c4) Servicios Financieros, Bancarios y Comerciales	169,533	-11,156	158,376	158,376	158,376	0
c5) Servicios de Instalación, Reparación, Mantenimiento y Conservación	507,510	-4,046	503,463	503,463	503,463	0
c6) Servicios de Comunicación Social y Publicidad	9,111	2,129	11,240	9,449	9,449	1,791
c7) Servicios de Traslado y Viáticos	105,354	-17,025	88,329	88,329	88,329	0
c8) Servicios Oficiales	0	30,341	30,341	30,341	30,341	0
c9) Otros Servicios Generales	416,023	-70,048	345,975	300,975	300,975	45,000
D. Transferencias, Asignaciones, Subsidios y Otras Ayudas (D=d1+d2+d3+d4+d5+d6+d7+d8+d9)	0	0	0	0	0	0
d1) Transferencias Internas y Asignaciones al Sector Público			0			0
d2) Transferencias al Resto del Sector Público			0			0
d3) Subsidios y Subvenciones			0			0
d4) Ayudas Sociales			0			0
d5) Pensiones y Jubilaciones			0			0
d6) Transferencias a Fideicomisos, Mandatos y Otros Análogos			0			0
d7) Transferencias a la Seguridad Social			0			0
d8) Donativos			0			0
d9) Transferencias al Exterior			0			0
E. Bienes Muebles, Inmuebles e Intangibles (E=e1+e2+e3+e4+e5+e6+e7+e8+e9)	145,649	2,157,607	2,303,256	27,585	27,585	2,275,671
e1) Mobiliario y Equipo de Administración	90,859	-70,850	20,000	0	0	20,000
e2) Mobiliario y Equipo Educativo y Recreativo	18,000	-18,000	0	0	0	0
e3) Equipo e Instrumental Médico y de Laboratorio			0			0
e4) Vehículos y Equipo de Transporte	0	27,585	27,585	27,585	27,585	0
e5) Equipo de Defensa y Seguridad			0			0
e6) Maquinaria, Otros Equipos y Herramientas	36,790	2,218,881	2,255,671	0	0	2,255,671
e7) Activos Biológicos			0			0
e8) Bienes Inmuebles			0			0
e9) Activos Intangibles			0			0
F. Inversión Pública (F=f1+f2+f3)	0	0	0	0	0	0
f1) Obra Pública en Bienes de Dominio Público			0			0
f2) Obra Pública en Bienes Propios			0			0
f3) Proyectos Productivos y Acciones de Fomento			0			0
G. Inversiones Financieras y Otras Provisiones (G=g1+g2+g3+g4+g5+g6+g7)	0	0	0	0	0	0
g1) Inversiones Para el Fomento de Actividades Productivas			0			0
g2) Acciones y Participaciones de Capital			0			0
g3) Compra de Títulos y Valores			0			0
g4) Concesión de Préstamos			0			0
g5) Inversiones en Fideicomisos, Mandatos y Otros Análogos			0			0
Fideicomiso de Desastres Naturales (Informativo)			0			0
g6) Otras Inversiones Financieras			0			0
g7) Provisiones para Contingencias y Otras Erogaciones Especiales			0			0
H. Participaciones y Aportaciones (H=h1+h2+h3)	2,000,000	-1,859,630	140,370	140,370	140,370	0
h1) Participaciones			0			0
h2) Aportaciones			0			0
h3) Convenios			0			0
I. Deuda Pública (I=i1+i2+i3+i4+i5+i6+i7)	2,000,000	-1,859,630	140,370	140,370	140,370	0
i1) Amortización de la Deuda Pública	0	173,641	173,641	173,641	173,641	0
i2) Intereses de la Deuda Pública			0			0
i3) Comisiones de la Deuda Pública			0			0
i4) Gastos de la Deuda Pública			0			0
i5) Costo por Coberturas			0			0
i6) Apoyos Financieros			0			0
i7) Adeudos de Ejercicios Fiscales Anteriores (ADEFAS)	0	173,641	173,641	173,641	173,641	0



Comisión de Agua Potable, Alcantarillado y Saneamiento del Municipio de Huichapan, Hidalgo (a)						
Estado Analítico del Ejercicio del Presupuesto de Egresos Detallado - LDF						
Clasificación por Objeto del Gasto (Capítulo y Concepto)						
Del 1 de Enero al 31 de Diciembre de 2024 (b)						
(PESOS)						
Concepto (c)	Egresos					Subejercicio (e)
	Aprobado (d)	Ampliaciones/ (Reducciones)	Modificado	Devengado	Pagado	
II. Gasto Etiquetado (II=A+B+C+D+E+F+G+H+I)	0	841,550	841,550	267,089	267,089	574,461
A. Servicios Personales (A=a1+a2+a3+a4+a5+a6+a7)	0	0	0	0	0	0
a1) Remuneraciones al Personal de Carácter Permanente	0	0	0	0	0	0
a2) Remuneraciones al Personal de Carácter Transitorio	0	0	0	0	0	0
a3) Remuneraciones Adicionales y Especiales	0	0	0	0	0	0
a4) Seguridad Social	0	0	0	0	0	0
a5) Otras Prestaciones Sociales y Económicas	0	0	0	0	0	0
a6) Previsiones	0	0	0	0	0	0
a7) Pago de Estímulos a Servidores Públicos	0	0	0	0	0	0
B. Materiales y Suministros (B=b1+b2+b3+b4+b5+b6+b7+b8+b9)	0	649,696	649,696	180,182	180,182	469,514
b1) Materiales de Administración, Emisión de Documentos y Artículos Oficiales	0	0	0	0	0	0
b2) Alimentos y Utensilios	0	0	0	0	0	0
b3) Materias Primas y Materiales de Producción y Comercialización	0	0	0	0	0	0
b4) Materiales y Artículos de Construcción y de Reparación	0	0	0	0	0	0
b5) Productos Químicos, Farmacéuticos y de Laboratorio	0	0	0	0	0	0
b6) Combustibles, Lubricantes y Aditivos	0	0	0	0	0	0
b7) Vestuario, Blancos, Prendas de Protección y Artículos Deportivos	0	0	0	0	0	0
b8) Materiales y Suministros Para Seguridad	0	0	0	0	0	0
b9) Herramientas, Refacciones y Accesorios Menores	0	0	0	0	0	0
C. Servicios Generales (C=c1+c2+c3+c4+c5+c6+c7+c8+c9)	0	0	0	0	0	0
c1) Servicios Básicos	0	0	0	0	0	0
c2) Servicios de Arrendamiento	0	0	0	0	0	0
c3) Servicios Profesionales, Científicos, Técnicos y Otros Servicios	0	0	0	0	0	0
c4) Servicios Financieros, Bancarios y Comerciales	0	0	0	0	0	0
c5) Servicios de Instalación, Reparación, Mantenimiento y Conservación	0	0	0	0	0	0
c6) Servicios de Comunicación Social y Publicidad	0	0	0	0	0	0
c7) Servicios de Traslado y Viáticos	0	0	0	0	0	0
c8) Servicios Oficiales	0	0	0	0	0	0
c9) Otros Servicios Generales	0	0	0	0	0	0
D. Transferencias, Asignaciones, Subsidios y Otras Ayudas (D=d1+d2+d3+d4+d5+d6+d7+d8+d9)	0	0	0	0	0	0
d1) Transferencias Internas y Asignaciones al Sector Público	0	0	0	0	0	0
d2) Transferencias al Resto del Sector Público	0	0	0	0	0	0
d3) Subsidios y Subvenciones	0	0	0	0	0	0
d4) Ayudas Sociales	0	0	0	0	0	0
d5) Pensiones y Jubilaciones	0	0	0	0	0	0
d6) Transferencias a Fideicomisos, Mandatos y Otros Análogos	0	0	0	0	0	0
d7) Transferencias a la Seguridad Social	0	0	0	0	0	0
d8) Donativos	0	0	0	0	0	0
d9) Transferencias al Exterior	0	0	0	0	0	0
E. Bienes Muebles, Inmuebles e Intangibles (E=e1+e2+e3+e4+e5+e6+e7+e8+e9)	0	0	0	0	0	0
e1) Mobiliario y Equipo de Administración	0	0	0	0	0	0
e2) Mobiliario y Equipo Educativo y Recreativo	0	0	0	0	0	0
e3) Equipo e Instrumental Médico y de Laboratorio	0	0	0	0	0	0
e4) Vehículos y Equipo de Transporte	0	0	0	0	0	0
e5) Equipo de Defensa y Seguridad	0	0	0	0	0	0
e6) Maquinaria, Otros Equipos y Herramientas	0	0	0	0	0	0
e7) Activos Biológicos	0	0	0	0	0	0
e8) Bienes Inmuebles	0	0	0	0	0	0
e9) Activos Intangibles	0	0	0	0	0	0
F. Inversión Pública (F=f1+f2+f3)	0	0	0	0	0	0
f1) Obra Pública en Bienes de Dominio Público	0	0	0	0	0	0
f2) Obra Pública en Bienes Propios	0	0	0	0	0	0
f3) Proyectos Productivos y Acciones de Fomento	0	0	0	0	0	0
G. Inversiones Financieras y Otras Provisiones (G=g1+g2+g3+g4+g5+g6+g7)	0	0	0	0	0	0
g1) Inversiones Para el Fomento de Actividades Productivas	0	0	0	0	0	0
g2) Acciones y Participaciones de Capital	0	0	0	0	0	0
g3) Compra de Títulos y Valores	0	0	0	0	0	0
g4) Concesión de Préstamos	0	0	0	0	0	0
g5) Inversiones en Fideicomisos, Mandatos y Otros Análogos	0	0	0	0	0	0
Fideicomiso de Desastres Naturales (Informativo)	0	0	0	0	0	0
g6) Otras Inversiones Financieras	0	0	0	0	0	0
g7) Provisiones para Contingencias y Otras Erogaciones Especiales	0	0	0	0	0	0
H. Participaciones y Aportaciones (H=h1+h2+h3)	0	191,854	191,854	86,907	86,907	104,947
h1) Participaciones	0	0	0	0	0	0
h2) Aportaciones	0	0	0	0	0	0
h3) Convenios	0	0	0	0	0	0
I. Deuda Pública (I=i1+i2+i3+i4+i5+i6+i7)	0	191,854	191,854	86,907	86,907	104,947
i1) Amortización de la Deuda Pública	0	0	0	0	0	0
i2) Intereses de la Deuda Pública	0	0	0	0	0	0
i3) Comisiones de la Deuda Pública	0	0	0	0	0	0
i4) Gastos de la Deuda Pública	0	0	0	0	0	0
i5) Costo por Coberturas	0	0	0	0	0	0
i6) Apoyos Financieros	0	0	0	0	0	0
i7) Adeudos de Ejercicios Fiscales Anteriores (ADEFAS)	0	0	0	0	0	0
III. Total de Egresos (III = I + II)	26,596,685	115,752	26,712,437	23,506,470	23,506,470	3,205,967

ING. MAURICIO YAÑEZ BAUTISTA  
DIRECTOR GENERAL

TEC. EDUARDO MEDINA TREJO  
SUBDIRECTOR ADMINISTRATIVO

L.C. KATIA MEJIA  
COMISARIA

COMISARIO

Comisión de Agua Potable, Alcantarillado y Saneamiento del Municipio de Huichapan, Hidalgo (a)  
Estado Analítico del Ejercicio del Presupuesto de Egresos Detallado - LDF  
Clasificación Funcional (Finalidad y Función)  
Del 1 de Enero al 31 de Diciembre de 2024 (b)  
(PESOS)

Concepto (c)	Egresos					Subejercicio (e)
	Aprobado (d)	Ampliaciones/ (Reducciones)	Modificado	Devengado	Pagado	
<b>I. Gasto No Etiquetado (I=A+B+C+D)</b>	26,596,685	-725,798	25,870,887	23,239,381	23,239,381	2,631,506
<b>A. Gobierno (A=a1+a2+a3+a4+a5+a6+a7+a8)</b>	0	0	0	0	0	0
a1) Legislación			0			0
a2) Justicia			0			0
a3) Coordinación de la Política de Gobierno			0			0
a4) Relaciones Exteriores			0			0
a5) Asuntos Financieros y Hacendarios			0			0
a6) Seguridad Nacional			0			0
a7) Asuntos de Orden Público y de Seguridad Interior			0			0
a8) Otros Servicios Generales			0			0
<b>B. Desarrollo Social (B=b1+b2+b3+b4+b5+b6+b7)</b>	26,596,685	-725,798	25,870,887	23,239,381	23,239,381	2,631,506
b1) Protección Ambiental			0			0
b2) Vivienda y Servicios a la Comunidad	26,596,685	-725,798	25,870,887	23,239,381	23,239,381	2,631,506
b3) Salud			0			0
b4) Recreación, Cultura y Otras Manifestaciones Sociales			0			0
b5) Educación			0			0
b6) Protección Social			0			0
b7) Otros Asuntos Sociales			0			0
<b>C. Desarrollo Económico (C=c1+c2+c3+c4+c5+c6+c7+c8+c9)</b>	0	0	0	0	0	0
c1) Asuntos Económicos, Comerciales y Laborales en General			0			0
c2) Agropecuaria, Silvicultura, Pesca y Caza			0			0
c3) Combustibles y Energía			0			0
c4) Minería, Manufacturas y Construcción			0			0
c5) Transporte			0			0
c6) Comunicaciones			0			0
c7) Turismo			0			0
c8) Ciencia, Tecnología e Innovación			0			0
c9) Otras Industrias y Otros Asuntos Económicos			0			0
<b>D. Otras No Clasificadas en Funciones Anteriores (D=d1+d2+d3+d4)</b>	0	0	0	0	0	0
d1) Transacciones de la Deuda Pública / Costo Financiero de la Deuda			0			0
d2) Transferencias, Participaciones y Aportaciones Entre Diferentes Niveles y Ordenes de Gobierno			0			0
d3) Saneamiento del Sistema Financiero			0			0
d4) Adeudos de Ejercicios Fiscales Anteriores			0			0
<b>II. Gasto Etiquetado (II=A+B+C+D)</b>	0	841,550	841,550	267,089	267,089	574,461
<b>A. Gobierno (A=a1+a2+a3+a4+a5+a6+a7+a8)</b>	0	0	0	0	0	0
a1) Legislación			0			0
a2) Justicia			0			0
a3) Coordinación de la Política de Gobierno			0			0
a4) Relaciones Exteriores			0			0
a5) Asuntos Financieros y Hacendarios			0			0
a6) Seguridad Nacional			0			0
a7) Asuntos de Orden Público y de Seguridad Interior			0			0
a8) Otros Servicios Generales			0			0
<b>B. Desarrollo Social (B=b1+b2+b3+b4+b5+b6+b7)</b>	0	841,550	841,550	267,089	267,089	574,461
b1) Protección Ambiental			0			0
b2) Vivienda y Servicios a la Comunidad	0	841,550	841,550	267,089	267,089	574,461
b3) Salud			0			0
b4) Recreación, Cultura y Otras Manifestaciones Sociales			0			0
b5) Educación			0			0
b6) Protección Social			0			0
b7) Otros Asuntos Sociales			0			0
<b>C. Desarrollo Económico (C=c1+c2+c3+c4+c5+c6+c7+c8+c9)</b>	0	0	0	0	0	0
c1) Asuntos Económicos, Comerciales y Laborales en General			0			0
c2) Agropecuaria, Silvicultura, Pesca y Caza			0			0
c3) Combustibles y Energía			0			0
c4) Minería, Manufacturas y Construcción			0			0
c5) Transporte			0			0
c6) Comunicaciones			0			0
c7) Turismo			0			0
c8) Ciencia, Tecnología e Innovación			0			0
c9) Otras Industrias y Otros Asuntos Económicos			0			0



Comisión de Agua Potable, Alcantarillado y Saneamiento del Municipio de Huichapan, Hidalgo (a)  
 Estado Analítico del Ejercicio del Presupuesto de Egresos Detallado - LDF  
 Clasificación Funcional (Finalidad y Función)  
 Del 1 de Enero al 31 de Diciembre de 2024 (b)  
 (PESOS)

Concepto (c)	Egresos					Subejercicio (e)
	Aprobado (d)	Ampliaciones/ (Reducciones)	Modificado	Devengado	Pagado	
D. Otras No Clasificadas en Funciones Anteriores (D=d1+d2+d3+d4)	0	0	0	0	0	0
d1) Transacciones de la Deuda Publica / Costo Financiero de la Deuda			0			0
d2) Transferencias, Participaciones y Aportaciones Entre Diferentes Niveles y Ordenes de Gobierno			0			0
d3) Saneamiento del Sistema Financiero			0			0
d4) Adeudos de Ejercicios Fiscales Anteriores			0			0
III. Total de Egresos (III = I + II)	26,596,685	115,752	26,712,437	23,506,470	23,506,470	3,205,967

ING. MAURICIO YAÑEZ BAUTISTA  
 DIRECTOR GENERAL



TEC. EDUARDO MEDINA TREJO  
 SUBDIRECTOR ADMINISTRATIVO



LIC. KATIA MEDINA MEJIA  
 COMISARIA





Comisión de Agua Potable, Alcantarillado y Saneamiento del  
HIDALGO

Endeudamiento Neto

Del 01/dic./2024 Al 31/dic./2024

(Cifras en Pesos)

Utr: SUPERVISOR

Rep: rptEndeudamientoNeto

Fecha y hora de Impresión 11/nov./2025  
12:50 p. m.

Identificación de Crédito o Instrumento	Contratación/Colocación	Amortización	Endeudamiento Neto
Créditos Bancarios			
Total Créditos Bancarios	\$0.00	\$0.00	\$0.00
Otros Instrumentos de Deuda			
Total Otros Instrumentos de Deuda	\$0.00	\$0.00	\$0.00
Total	\$0.00	\$0.00	\$0.00

ING. MAURICIO YANEZ BAUTISTA

DIRECTOR GENERAL

L.C. KATIA MEJIA MEJIA

COMISARIA

TEC. EDUARDO MEDINA TREJO  
SUBDIRECTOR ADMINISTRATIVO



Comisión de Agua Potable, Alcantarillado y Saneamiento del  
HIDALGO

Intereses de la Deuda

Del 01/dic./2024 Al 31/dic./2024

(Cifras en Pesos)

Usu: SUPERVISOR

Rep: rptInteresesdeDeuda

Fecha y hora de Impresión 11/nov./2025 12:51 p. m.

Identificación de Crédito o Instrumento	Devengado	Pagado
Créditos Bancarios		
Total de Intereses de Créditos Bancarios	\$0.00	\$0.00
Otros Instrumentos de Deuda		
Total de Intereses de Otros Instrumentos de Deuda	\$0.00	\$0.00
Total	\$0.00	\$0.00

ING. MAURICIO YAÑEZ BAUTISTA

DIRECTOR GENERAL

L.C. KATIA MEJIA MEJIA

COMISARIA

TEC. EDUARDO MEDINA TREJO  
SUBDIRECTOR ADMINISTRATIVO



Comisión de Agua Potable, Alcantarillado y Saneamiento del  
HIDALGO

Indicadores de Postura Fiscal  
del 01/ene./2024 al 31/dic./2024

Usr: SUPERVISOR  
Rep: rptIndicadoresPosturaFiscal

(Cifras en pesos)

Fecha y hora de Impresión 11/nov./2025  
12:52 p. m.

Concepto	Estimado / Aprobado	Devengado	Recaudado / Pagado
<b>I. Ingresos Presupuestarios</b>	<b>\$26,596,685.12</b>	<b>\$27,388,849.82</b>	<b>\$27,388,849.82</b>
1. Ingresos del Gobierno de la Entidad Federativa	\$26,596,685.12	\$27,388,849.82	\$27,388,849.82
2. Ingresos del Sector Paraestatal	\$0.00	\$0.00	\$0.00
<b>II. Egresos Presupuestarios</b>	<b>\$26,596,685.12</b>	<b>\$23,506,470.21</b>	<b>\$23,506,470.21</b>
3. Egresos del Gobierno de la Entidad Federativa	\$26,596,685.12	\$23,506,470.21	\$23,506,470.21
4. Egresos del Sector Paraestatal	\$0.00	\$0.00	\$0.00
<b>III. Balance Presupuestario (Superávit o Déficit) (III = I - II)</b>	<b>\$0.00</b>	<b>\$3,882,379.61</b>	<b>\$3,882,379.61</b>

Concepto	Estimado / Aprobado	Devengado	Recaudado / Pagado
<b>III. Balance Presupuestario (Superávit o Déficit)</b>	<b>\$0.00</b>	<b>\$3,882,379.61</b>	<b>\$3,882,379.61</b>
<b>IV. Intereses, Comisiones y Gastos de la Deuda</b>	<b>\$0.00</b>	<b>\$0.00</b>	<b>\$0.00</b>
<b>V. Balance Primario ( Superávit o Déficit) (V= III + IV)</b>	<b>\$0.00</b>	<b>\$3,882,379.61</b>	<b>\$3,882,379.61</b>

Concepto	Estimado / Aprobado	Devengado	Recaudado / Pagado
<b>A. Financiamiento</b>	<b>\$0.00</b>	<b>\$0.00</b>	<b>\$0.00</b>
<b>B. Amortización de la deuda</b>	<b>\$0.00</b>	<b>\$0.00</b>	<b>\$0.00</b>
<b>C. Financiamiento Neto</b>	<b>\$0.00</b>	<b>\$0.00</b>	<b>\$0.00</b>

ING. MAURICIO YANEZ BAUTISTA  
DIRECTOR GENERAL

L.C. KATIA MEJIA MEJIA  
COMISARIA

TEC. EDUARDO MEDINA TREJO  
SUBDIRECTOR ADMINISTRATIVO

**HUICHAPAN HIDALGO A 13 DE ENERO DE 2025**  
**OFICIO NO: CAPOSA/010/2025**  
**ASUNTO: EL QUE SE INDICA**

**MTRO. JORGE VALVERDE ISLAS**  
**AUDITOR SUPERIOR DEL ESTADO DE HIDALGO**  
**PRESENTE:**

Por medio del presente reciba un cordial saludo, así mismo; en referencia a la Información en Materia de Desempeño durante el Cuarto Trimestre del ejercicio 2024, la Comisión de Agua Potable Alcantarillado y Saneamiento del Municipio de Huichapan, no realizó modificaciones y/o actualizaciones a las **Matrices de Indicadores para Resultados y sus anexos conforme a la Metodología del Marco Lógico**, por lo que no se presenta el informe del formato **DESMIR\_OD-HUI\_04\_2024**

Sin más por el momento, le reitero mi más alta y distinguida consideración.

**ATENTAMENTE**

  
**ING. MAURICIO YÁÑEZ BAUTISTA**  
**DIRECTOR GENERAL**



C.C.P ARCHIVO

COMISION DE AGUA POTABLE, ALCANTARILLADO Y SANEAMIENTO DEL MUNICIPIO DE HUICHAPAN, HIDALGO  
EJERCICIO FISCAL: 2024

MIACP-01

CÉDULA ANALÍTICA DE LA RELACIÓN DE LAS CUENTAS BANCARIAS PRESENTADAS EN LA CUENTA PÚBLICA  
AL 31 DE DICIEMBRE DE 2024

CLAVE DE LA CUENTA CONTABLE	FONDO, PROGRAMA O CONVENIO	DATOS DE LA CUENTA BANCARIA		
		INSTITUCIÓN BANCARIA	NÚMERO DE CUENTA	TIPO DE CUENTA
1112-24-01-01	RECURSOS FISCALES 2024	BBVA BANCOMER S.A.	122239655	CHEQUE
1112-24-01-02	RECURSOS FISCALES 2024	BBVA BANCOMER S.A.	122239671	CHEQUE
1112-24-01-03	RECURSOS FISCALES 2024	BBVA BANCOMER S.A.	122239698	CHEQUE
1112-22-01-04	DEVOLUCION DE IVA	BBVA BANCOMER S.A.	118109001	CHEQUE

ING. MAURICIO YÁÑEZ BAUTISTA  
DIRECTOR GENERAL



TEC. EDUARDO MEDINA  
SUB DIRECTOR ADMINISTRATIVO



L.C. KATIA MEJIA MEJIA  
COMISARIO



RELACIÓN DE LAS CUENTAS BANCARIAS PRESENTADAS EN LA CUENTA PUBLICA

ENTIDAD FISCALIZADA MUNICIPAL:  
EJERCICIO FISCAL:  
AL 31 DE DICIEMBRE DE:  
CLAVE DE LA CUENTA CONTABLE:  
FONDO, PROGRAMA O CONVENIO:

DATOS DE LA CUENTA BANCARIA:

PRESIDENTE MUNICIPAL / DIRECTOR GENERAL  
TESORERO / DIRECTOR Y/O SUB DIRECTOR ADMINISTRATIVO  
SINDICO / COMISARIO

Indicar el nombre completo de la Entidad  
Indicar el ejercicio fiscal que se reporta  
Indicar el año del ejercicio fiscal reportado  
Indicar la clave de la cuenta con la que la registraron en la contabilidad  
Detallar el nombre del fondo, programa o convenio que se reporta  
Detallar el nombre de la institución financiera, número y tipo de cuenta bancaria en la que se depositan los recursos, en el caso de tratarse de recursos federales, indicar que se trata de una cuenta productiva específica, para el caso de otro tipo de recursos, detallar si se trata de cuenta corriente (no productiva), de ahorro o de algún otro tipo.  
Firma del Presidente Municipal o Director General  
Firma del Tesorero u Director y/o Sub Director Administrativo  
Firma del Sindico u Comisario

COMISION DE AGUA POTABLE, ALCANTARILLADO Y SANEAMIENTO DEL MUNICIPIO DE HUICHAPAN, HIDALGO

CUENTA PÚBLICA DEL EJERCICIO FISCAL 2024

MIACP-02

CÉDULA ANALÍTICA DE DERECHOS A RECIBIR EFECTIVO O EQUIVALENTES

AL 31 DE DICIEMBRE DE 2024

CLAVE	NOMBRE DEL DEUDOR	FONDO	MONTO TOTAL DEL ADEUDO	SALDO ACTUAL DEL ADEUDO	FECHA DEL ADEUDO	CONDICIONES DE PAGO	CONCEPTO
	RIVELINO HERNANDEZ HERNANDEZ	RECURSOS FISCALES 2023	42,791.51	42,791.51		PENDIENTE DE PAGO	DEUDOR DIVERSO
	LUZ MARIA GOMEZ GARCIA	RECURSOS FISCALES 2024	3,111.50	3,111.50		PENDIENTE DE PAGO	DEUDOR DIVERSO
	CINTHYA ARGENTINA CONTRERAS CA	RECURSOS FISCALES 2024	100.00	100.00		PENDIENTE DE PAGO	DEUDOR DIVERSO
	LARISSA GARCIA TREJO	RECURSOS FISCALES 2024	1,000.00	1,000.00		PENDIENTE DE PAGO	DEUDOR DIVERSO
	ARTURO ESGUIN DIEGO HERNANDEZ	RECURSOS FISCALES 2024	171.00	171.00		PENDIENTE DE PAGO	ANTICIPO DE VIATICOS
	MAURICIO YAÑEZ BAUTISTA	RECURSOS FISCALES 2024	42,784.67	42,784.67		PENDIENTE DE PAGO	ANTICIPO DE VIATICOS
	GOBIERNO DEL ESTADO DE HIDALGO	RECURSOS FISCALES 2024	1,791.00	1,791.00		PENDIENTE DE PAGO	DEUDOR DIVERSO
	IVA PENDIENTE POR RECUPERAR	RECURSOS FISCALES 2023	268,449.02	268,449.02		PENDIENTE DE PAGO	DEUDOR DIVERSO
TOTAL :			360,198.70				

ING. MAURICIO YAÑEZ BAUTISTA

DIRECTOR GENERAL



TEC. EDUARDO MEDINA TREJO

SUB DIRECTOR ADMINISTRATIVO



LC. KATIA MEJIA MEJIA

COMISARIO

COMISION DE AGUA POTABLE, ALCANTARILLADO Y SANEAMIENTO DEL MUNICIPIO DE HUICHAPAN, HIDALGO  
CUENTA PÚBLICA EJERCICIO FISCAL 2024

MIACP-03

CÉDULA ANALÍTICA DE PASIVOS A CORTO PLAZO (PROVEEDORES, ACREEDORES DIVERSOS, SUELDOS E IMPUESTOS POR PAGAR)  
AL 31 DE DICIEMBRE DE 2024

CLAVE	NOMBRE DEL ACREEDOR	DOMICILIO	CONCEPTO	FONDO	CFDI	FECHA DEL DOCUMENTO	FECHA DE COMPROMISO DE PAGO	IMPORTE
	PROVISION ESTUDIO ACTUARIAL			RECURSOS FISCALES				278,931.00
	ISR SUELDOS Y SALARIOS 2024		IMPUESTOS POR PAGAR	RECURSOS FISCALES				88,224.17
	ISR HONORARIOS 2024		IMPUESTOS POR PAGAR	RECURSOS FISCALES				9,899.87
	ISR RESICO 2024		IMPUESTOS POR PAGAR	RECURSOS FISCALES				177.84
	IVA A CARGO		IMPUESTOS POR PAGAR	RECURSOS FISCALES				50,515.73
	DEPOSITOS NO IDENTIFICADOS 2020		DEPOSITOS NO IDENTIFICADOS	RECURSOS FISCALES				1,449.84
	DEPOSITOS NO IDENTIFICADOS 2021		DEPOSITOS NO IDENTIFICADOS	RECURSOS FISCALES				88.20
	DEPOSITOS NO IDENTIFICADOS 2022		DEPOSITOS NO IDENTIFICADOS	RECURSOS FISCALES				28,754.46
	DEPOSITOS NO IDENTIFICADOS 2023		DEPOSITOS NO IDENTIFICADOS	RECURSOS FISCALES				35,509.21
	DEPOSITOS NO IDENTIFICADOS 2024		DEPOSITOS NO IDENTIFICADOS	RECURSOS FISCALES				59,051.20
	RADIOMOVIL DIPS SA DE CV		PAGO DE TELEFONIA	RECURSOS FISCALES				529.14
	TOTAL							553,130.66

ING. MAURICIO YANEZ BAUTISTA  
DIRECTOR GENERAL



TEC. EDUARDO MEDINA TREJO  
SUBDIRECTOR ADMINISTRATIVO



L.C. KATIA MEJIA MEJIA  
COMISARIO



COMISION DE AGUA POTABLE, ALCANTARILLADO Y SANEAMIENTO DEL MUNICIPIO DE HUICHAPAN, HIDALGO  
CUENTA PÚBLICA EJERCICIO FISCAL 2024

MIACP-04

CÉDULA ANALÍTICA DEL SUPERÁVIT PRESUPUESTAL Y/O AHORRO DEL EJERCICIO CORRIENTE  
AL 31 DE DICIEMBRE DE 2024

NO.	NÚMERO DE LA OBRA O ACCIÓN POR FONDO	NOMBRE DE LA OBRA O ACCIÓN	LOCALIDAD	MONTO INICIAL	SALDO ACTUAL O POR PAGAR	CONTRATISTA O PROVEEDOR	FECHA COMPROMISO DE PAGO
1	RECURSOS FISCALES 2024	S/C (PAGO POR MANTENIMIENTO EN EL POZO TINAJAS FOLIO 0085548068)	HUICHAPAN	27,840.00	0.00	SCDEN	20/03/2025
2	RECURSOS FISCALES 2024	S/C (COMPRA DE EQUIPO DE BOMBEO MODELO UPA200-130/11GB)	HUICHAPAN	374,075.34	0.00	SCDEN	20/03/2025
3	RECURSOS FISCALES 2024	S/C (PAGO DE CABLE PLANO SUMERGIBLE PARA EL POZO TINAJAS FOLIO 0089649042)	HUICHAPAN	276,660.00	0.00	DISTRIBUIDORA DE MATERIALES AGL SA DE CV	21/03/2025
4	RECURSOS FISCALES 2024	S/C (PAGO DE ARRANCADOR CON TENSION REDUCIDA PARA 300 HP TIPO TRANSFORMADOR)	HUICHAPAN	225,239.52	0.00	SCDEN	20/03/2025
5	RECURSOS FISCALES 2024	S/C (PAGO DE MEDIDOR PARA AGUA POTABLE FRIA)	HUICHAPAN	33,200.97	0.00	SOLUCIONES COMERCIALES	20/03/2025
6	RECURSOS FISCALES 2024	S/C (PAGO DE TRANSFORMADOR SUBESTACION TRIFASICO)	HUICHAPAN	149,872.00	0.00	HIDRAULICAS PEREIRA S DE RL	20/03/2025
7	RECURSOS FISCALES 2024	S/C (PAGO DE MANTENIMIENTO EN EL POZO TINAJAS)	HUICHAPAN	155,672.00	0.00	MAQUINARIA CONTINENTAL ELECTRIC SA DE CV	25/03/2025
8	RECURSOS FISCALES 2024	S/C COMPRA DE RETROEXCAVADORA	HUICHAPAN	2,111,882.61	0.00	SCDEN	28/03/2025
						FATIMA MALDONADO HERBERT	10/04/2025
TOTAL:				3,354,442.44	-		

ING. MAURICIO YÁÑEZ BAUTISTA  
DIRECTOR GENERAL



TEC. EDUARDO MEDINA TREJO  
SUB DIRECTOR ADMINISTRATIVO



L.C. KATIA MEJIA MEJIA  
COMISARIO



NO.	NÚMERO DE LA OBRA O ACCIÓN POR FONDO	NOMBRE DE LA OBRA O ACCIÓN	LOCALIDAD	MONTO INICIAL	SALDO ACTUAL O POR PAGAR	CONTRATISTA O PROVEEDOR	FECHA COMPROMISO DE PAGO
		<b>NO SE CUENTA CON OBRAS O ACCION PENDIENTES DE EJERCICIOS ANTERIORES</b>					
				TOTAL:			

L.C. KATIA MEJA MEJA  
COMISARIO

COMISION DE AGUA POTABLE, ALCANTARILLADO Y SANEAMIENTO DEL MUNICIPIO DE HUICHAPAN, HIDALGO  
CUENTA PÚBLICA EJERCICIO FISCAL 2024

MIACP-06

CÉDULA DE BIENES MUEBLES, INMUEBLES E INTANGIBLES DADOS DE BAJA EN EL EJERCICIO FISCAL  
DEL 1o. DE ENERO AL 31 DE DICIEMBRE DE 2024

NO. CUENTA	DESCRIPCIÓN DE LOS BIENES DADOS DE BAJA	FECHA DE BAJA	VALOR DEL BIEN	AREA DE ASIGNACIÓN	MOTIVO DE LA BAJA
5150010066-1	MICROCOMPUTADORA PORTATIL LAPTOP	28/08/2024	17,239.52	INFRAESTRUCTURA HIDRAULICA	DONACION A ESCUELA TELEBACHILLERATO
5630010166-1	ESTACION TOTAL NIKON INCLUYE TRIPIE DE ALUMINIO BASTON	28/08/2024	68,884.48	INFRAESTRUCTURA HIDRAULICA	SAN ISIDRO -ASTILLERO MAL ESTADO SEGÚN JUNTA DE GOBIERNO DEL 28 DE AGOSTO DE 2024
TOTAL:					

ING. MAURICIO YAÑEZ BAUTISTA  
DIRECTOR GENERAL



TEC. EDUARDO MEDINA TREJO  
SUB DIRECTOR  
ADMINISTRATIVO



L.C. KATIA MEJIA MEJIA  
COMISARIO

COMISION DE AGUA POTABLE, ALCANTARILLADO Y SANEAMIENTO DEL MUNICIPIO DE HUICHAPAN, HIDALGO  
CUENTA PÚBLICA EJERCICIO FISCAL 2024

MIACP-06

CÉDULA DE BIENES MUEBLES, INMUEBLES E INTANGIBLES DADOS DE BAJA EN EL EJERCICIO FISCAL  
DEL 1o. DE ENERO AL 31 DE DICIEMBRE DE 2024

NO. CUENTA	DESCRIPCIÓN DE LOS BIENES DADOS DE BAJA	FECHA DE BAJA	VALOR DEL BIEN	AREA DE ASIGNACIÓN	MOTIVO DE LA BAJA
5150010066-1	MICROCOMPUTADORA PORTATIL LAPTOP	28/08/2024	17,239.52	INFRAESTRUCTURA HIDRAULICA	DONACION A ESCUELA TELEBACHILLERATO  SAN ISIDRO -ASTILLERO MAL ESTADO SEGÚN JUNTA DE GOBIERNO  DEL 28 DE AGOSTO DE 2024
5630010166-1	ESTACION TOTAL NIKON INCLUYE TRIPIE DE	28/08/2024	68,884.48	INFRAESTRUCTURA HIDRAULICA	
	ALUMINIO BASTON				
TOTAL:					

ING. MAURICIO YANEZ BARRERA  
DIRECTOR GENERAL



TEC. EDUARDO MEDINA TREJO  
SUB DIRECTOR ADMINISTRATIVO



L.C. KATIA MEJIA MEJIA  
COMISARIO



## CUADRO RESUMEN DE LA SITUACIÓN FINANCIERA AL 31 DE DICIEMBRE DE 2024

EJERCICIO FISCAL 2024

° Nota: anexasar papel de trabajo de cómo se integran las cuentas Deudoras y Acreedoras

FUENTE DE FINANCIAMIENTO	APROBADO / MODIFICADO ANUAL	Cuentas de Resultados				POR EROGAR (D)	Cuentas de Balance			DIFERENCIA A+B-C = D	AVANCE % FIN.
		INGRESOS Y OTROS BENEFICIOS ACUMULADOS	INTERESES GENERADOS ACUMULADOS	GASTOS Y OTRAS PÉRDIDAS ACUMULADOS	%		SALDOS EN CAJA Y BANCOS (A)	* DEUDORAS DE ACTIVO (B)	* ACREEDORAS DE PASIVO (C)		
ING. PROPIOS											
Impuestos											
Derechos											
Aprovechamientos		770.10				770.10					
Productos											
Ingresos por Ventas	26,596,685.12	26,462,796.94		23,190,493.52	88%	3,272,303.42	3,466,005.48	360,198.70	553,130.66	3,273,073.52	87%
Otros		925,282.78		343,912.65		581,370.13	581,370.13			581,370.13	
TOTALES:	26,596,685.12	27,388,079.72		23,534,406.17		3,854,443.65	4,047,375.61	360,198.70	553,130.66	3,854,443.65	

## IRREDUCIBLES

CONCEPTO	PRESUPUESTO	ACUMULADO	AVANCE %
EJEMPLO:			
C.N.A.	227,277.00	227,277.00	100%
LUZ	8,598,433.99	8,598,433.99	100%
CLORACIÓN	302,954.80	302,954.80	100%



ELABORO:

SUBDIRECTOR ADMINISTRATIVO  
TEC. EDUARDO MEDINA TREJOREVISÓ:  
COMISARIA  
LIC. KATIA MEDINA TREJO

Vo. Bo.

DIRECTOR GENERAL  
ING. MAURICIO YAÑEZ BAUTISTA

**Comisión de Agua Potable, Alcantarillado y Saneamiento del Municipio de Huichapan, Hidalgo (a)**  
**Balance Presupuestario - LDF**  
**Del 1 de Enero al 31 de Diciembre de 2024 (b)**  
**(PESOS)**

Concepto (c)	Estimado/ Aprobado (d)	Devengado	Recaudado/ Pagado
<b>A. Ingresos Totales (A = A1+A2+A3)</b>	26,596,685	27,388,850	27,388,850
A1. Ingresos de Libre Disposición	26,596,685	27,388,850	27,388,850
A2. Transferencias Federales Etiquetadas			
A3. Financiamiento Neto	0	0	0
<b>B. Egresos Presupuestarios<sup>1</sup> (B = B1+B2)</b>	26,596,685	23,506,470	23,506,470
B1. Gasto No Etiquetado (sin incluir Amortización de la Deuda Pública)	26,596,685	23,239,381	23,239,381
B2. Gasto Etiquetado (sin incluir Amortización de la Deuda Pública)	0	267,089	267,089
<b>C. Remanentes del Ejercicio Anterior (C = C1 + C2)</b>	0	0	0
C1. Remanentes de Ingresos de Libre Disposición aplicados en el periodo	0	0	0
C2. Remanentes de Transferencias Federales Etiquetadas aplicados en el periodo			
<b>I. Balance Presupuestario (I = A - B + C)</b>	0	3,882,380	3,882,380
<b>II. Balance Presupuestario sin Financiamiento Neto (II = I - A3)</b>	0	3,882,380	3,882,380
<b>III. Balance Presupuestario sin Financiamiento Neto y sin Remanentes del Ejercicio Anterior (III= II - C)</b>	0	3,882,380	3,882,380

Concepto	Aprobado	Devengado	Pagado
<b>E. Intereses, Comisiones y Gastos de la Deuda (E = E1+E2)</b>	0	0	0
E1. Intereses, Comisiones y Gastos de la Deuda con Gasto No Etiquetado			
E2. Intereses, Comisiones y Gastos de la Deuda con Gasto Etiquetado			
<b>IV. Balance Primario (IV = III + E)</b>	0	3,882,380	3,882,380

Concepto	Estimado/ Aprobado	Devengado	Recaudado/ Pagado
<b>F. Financiamiento (F = F1 + F2)</b>	0	0	0
F1. Financiamiento con Fuente de Pago de Ingresos de Libre Disposición			
F2. Financiamiento con Fuente de Pago de Transferencias Federales Etiquetadas			
<b>G. Amortización de la Deuda (G = G1 + G2)</b>	0	0	0
G1. Amortización de la Deuda Pública con Gasto No Etiquetado			
G2. Amortización de la Deuda Pública con Gasto Etiquetado			
<b>A3. Financiamiento Neto (A3 = F - G)</b>	0	0	0

Concepto	Estimado/ Aprobado	Devengado	Recaudado/ Pagado
<b>A1. Ingresos de Libre Disposición</b>	26,596,685	27,388,850	27,388,850
<b>A3.1 Financiamiento Neto con Fuente de Pago de Ingresos de Libre Disposición (A3.1 = F1 - G1)</b>	0	0	0
F1. Financiamiento con Fuente de Pago de Ingresos de Libre Disposición	0	0	0
G1. Amortización de la Deuda Pública con Gasto No Etiquetado	0	0	0
<b>B1. Gasto No Etiquetado (sin incluir Amortización de la Deuda Pública)</b>	26,596,685	23,239,381	23,239,381
<b>C1. Remanentes de Ingresos de Libre Disposición aplicados en el periodo</b>		0	0
<b>V. Balance Presupuestario de Recursos Disponibles (V = A1 + A3.1 - B1 + C1)</b>	0	4,149,469	4,149,469
<b>VI. Balance Presupuestario de Recursos Disponibles sin Financiamiento Neto (VI = V - A3.1)</b>	0	4,149,469	4,149,469



Concepto	Estimado/ Aprobado	Devengado	Recaudado/ Pagado
A2. Transferencias Federales Etiquetadas	0	0	0
A3.2 Financiamiento Neto con Fuente de Pago de Transferencias Federales Etiquetadas (A3.2 = F2 - G2)	0	0	0
F2. Financiamiento con Fuente de Pago de Transferencias Federales Etiquetadas	0	0	0
G2. Amortización de la Deuda Pública con Gasto Etiquetado	0	0	0
B2. Gasto Etiquetado (sin incluir Amortización de la Deuda Pública)	0	267,089	267,089
C2. Remanentes de Transferencias Federales Etiquetadas aplicados en el periodo		0	0
VII. Balance Presupuestario de Recursos Etiquetados (VII = A2 + A3.2 - B2 + C2)	0	-267,089	-267,089
VIII. Balance Presupuestario de Recursos Etiquetados sin Financiamiento Neto (VIII = VII - A3.2)	0	-267,089	-267,089

ING. MAURICIO YÁÑEZ BAUTISTA  
DIRECTOR GENERAL

TEC. EDUARDO MEDINA TREJO  
SUBDIRECTOR ADMINISTRATIVO



Comisión de Agua Potable, Alcantarillado y Saneamiento del Municipio de Huichapan, Hidalgo (a)							
Informe Analítico de la Deuda Pública y Otros Pasivos - LDF							
Del 1 de Enero al 31 de Diciembre de 2024 (b)							
(PESOS)							
Denominación de la Deuda Pública y Otros Pasivos	Saldo al 31 de diciembre de 2023 (d)	Disposiciones del Periodo	Amortizaciones del Periodo	Revaluaciones, Reclasificaciones y Otros Ajustes	Saldo Final del Periodo (h)	Pago de Intereses del Periodo	Pago de Comisiones y demás costos asociados durante el Periodo
(c)	(d)	(e)	(f)	(g)	h=d+e-f+g	(i)	(j)
1. Deuda Pública (1=A+B)	0	0	0	0	0	0	0
A. Corto Plazo (A=a1+a2+a3)	0	0	0	0	0	0	0
a1) Instituciones de Crédito	0	0	0	0	0	0	0
a2) Títulos y Valores	0	0	0	0	0	0	0
a3) Arrendamientos Financieros	0	0	0	0	0	0	0
B. Largo Plazo (B=b1+b2+b3)	0	0	0	0	0	0	0
b1) Instituciones de Crédito	0	0	0	0	0	0	0
b2) Títulos y Valores	0	0	0	0	0	0	0
b3) Arrendamientos Financieros	0	0	0	0	0	0	0
2. Otros Pasivos	677,443				553,131		
3. Total de la Deuda Pública y Otros Pasivos	677,443	0	0	0	553,131	0	0
4. Deuda Contingente 1 (informativo)	0	0	0	0	0	0	0
A. Deuda Contingente 1							
B. Deuda Contingente 2							
C. Deuda Contingente XX							
5. Valor de Instrumentos Bono Cupón Cero 2 (informativo)	0	0	0	0	0	0	0
A. Instrumento Bono Cupón Cero 1							
B. Instrumento Bono Cupón Cero 2							
C. Instrumento Bono Cupón Cero XX							

1. Se refiere a cualquier financiamiento sin fuente o garantía de pago definida, que sea asumida de manera solidaria o subsidiaria por las Entidades Federativas con sus Municipios, organismos descentralizados y empresas de participación estatal mayoritaria y fideicomisos, locales o municipales, y por los Municipios con sus respectivos organismos descentralizados y empresas de participación municipal mayoritaria.

2. Se refiere al valor del Bono Cupón Cero que respalda el pago de los créditos asociados al mismo (Activo).

Obligaciones a Corto Plazo (k)	Monto Contratado (l)	Plazo Pactado (m)	Tasa de Interés (n)	Comisiones y Costos Relacionados (o)	Tasa Efectiva (p)
6. Obligaciones a Corto Plazo (Informativo)	0	0	0	0	0
A. Crédito 1					
B. Crédito 2					
C. Crédito XX					

ING. MAURICIO YÁÑEZ BAUTISTA  
DIRECTOR GENERAL

TEC. EDUARDO MEDINA TREJO  
SUBDIRECTOR ADMINISTRATIVO

L.C. KATIA JULIA MEJIA  
COMISARIA





Comisión de Agua Potable, Alcantarillado y Saneamiento del Municipio de Huichapan, Hidalgo

Estado Analítico del Ejercicio del Presupuesto de Egresos por Fuente de Financiamiento Del 01/ene./2024 Al

Ucr: SUPERVISOR

Rep: rptEstadoAnalíticoPresupuestoEgresos\_FF

Fecha y hora de Impresión | 24/abr/2025 08:55 a. m.

Ejercicio del Presupuesto	Egresos		Egresos Modificado	Egresos Comprometido	Egresos Devengado	Egresos Ejercido	Egresos Pagado	Subejercicio
	Aprobado Al 31/12/2024	Ampliaciones / (Reducciones)						

410 RECURSOS FISCALES 2024

SERVICIOS PERSONALES	\$9,648,448.62	-\$676,349.62	\$8,972,099.00	\$8,972,099.00	\$8,972,099.00	\$8,972,099.00	\$8,972,099.00	\$0.00
110000 Remuneraciones al personal de carácter permanente	\$6,169,892.40	-\$508,934.19	\$5,660,958.21	\$5,660,958.21	\$5,660,958.21	\$5,660,958.21	\$5,660,958.21	\$0.00
113000 Sueldos base al personal permanente	\$6,169,892.40	-\$508,934.19	\$5,660,958.21	\$5,660,958.21	\$5,660,958.21	\$5,660,958.21	\$5,660,958.21	\$0.00
113001 Sueldos	\$6,169,892.40	-\$508,934.19	\$5,660,958.21	\$5,660,958.21	\$5,660,958.21	\$5,660,958.21	\$5,660,958.21	\$0.00
120000 Remuneraciones al personal de carácter transitorio	\$361,416.80	-\$102,599.40	\$248,817.40	\$248,817.40	\$248,817.40	\$248,817.40	\$248,817.40	\$0.00
122000 Sueldos base al personal eventual	\$361,416.80	-\$102,599.40	\$248,817.40	\$248,817.40	\$248,817.40	\$248,817.40	\$248,817.40	\$0.00
122001 Sueldo Base a Personal Eventual	\$361,416.80	-\$102,599.40	\$248,817.40	\$248,817.40	\$248,817.40	\$248,817.40	\$248,817.40	\$0.00
130000 Remuneraciones adicionales y especiales	\$1,105,939.42	\$163,403.70	\$1,269,343.12	\$1,269,343.12	\$1,269,343.12	\$1,269,343.12	\$1,269,343.12	\$0.00
131000 Primas por años de servicios efectivos prestados	\$0.00	\$176,373.53	\$176,373.53	\$176,373.53	\$176,373.53	\$176,373.53	\$176,373.53	\$0.00
131003 Prima de Antigüedad	\$0.00	\$176,373.53	\$176,373.53	\$176,373.53	\$176,373.53	\$176,373.53	\$176,373.53	\$0.00
132000 Primas de vacaciones, dominical y gratificación de fin de año	\$1,105,939.42	-\$63,531.62	\$1,042,407.80	\$1,042,407.80	\$1,042,407.80	\$1,042,407.80	\$1,042,407.80	\$0.00
132001 Prima de Vacaciones y Dominical	\$95,284.42	-\$5,473.80	\$89,810.62	\$89,810.62	\$89,810.62	\$89,810.62	\$89,810.62	\$0.00
132002 Gratificación Anual	\$1,010,655.00	-\$58,057.82	\$952,597.18	\$952,597.18	\$952,597.18	\$952,597.18	\$952,597.18	\$0.00
133000 Horas extraordinarias	\$0.00	\$50,561.79	\$50,561.79	\$50,561.79	\$50,561.79	\$50,561.79	\$50,561.79	\$0.00
133001 Horas extras	\$0.00	\$50,561.79	\$30,561.79	\$50,561.79	\$50,561.79	\$50,561.79	\$50,561.79	\$0.00
150000 Otras prestaciones sociales y económicas	\$2,021,200.00	-\$228,219.73	\$1,792,980.27	\$1,792,980.27	\$1,792,980.27	\$1,792,980.27	\$1,792,980.27	\$0.00
152000 Indemnizaciones	\$250,000.00	-\$22,503.76	\$227,496.22	\$227,496.22	\$227,496.22	\$227,496.22	\$227,496.22	\$0.00
152001 Indemnizaciones	\$250,000.00	-\$22,503.76	\$227,496.22	\$227,496.22	\$227,496.22	\$227,496.22	\$227,496.22	\$0.00
159000 Otras prestaciones sociales y económicas	\$1,771,200.00	-\$205,715.95	\$1,565,484.05	\$1,565,484.05	\$1,565,484.05	\$1,565,484.05	\$1,565,484.05	\$0.00
159001 Cuotas para el seguro de gastos médicos del personal	\$540,000.00	-\$149,487.97	\$390,512.03	\$390,512.03	\$390,512.03	\$390,512.03	\$390,512.03	\$0.00
159002 Otras Prestaciones	\$1,231,200.00	-\$56,227.98	\$1,174,972.02	\$1,174,972.02	\$1,174,972.02	\$1,174,972.02	\$1,174,972.02	\$0.00
200000 MATERIALES Y SUMINISTROS	\$3,454,904.40	-\$218,906.97	\$3,235,997.43	\$3,235,997.43	\$3,235,997.43	\$3,235,997.43	\$3,235,997.43	\$0.00
210000 Materiales de administración, emisión de documentos y articuli	\$209,357.48	\$6,356.16	\$215,713.64	\$215,713.64	\$215,713.64	\$215,713.64	\$215,713.64	\$0.00
211000 Materiales, útiles y equipos menores de oficina	\$94,734.65	-\$45,280.38	\$140,015.03	\$140,015.03	\$140,015.03	\$140,015.03	\$140,015.03	\$0.00
211001 Material de Oficina	\$94,734.65	-\$45,280.38	\$140,015.03	\$140,015.03	\$140,015.03	\$140,015.03	\$140,015.03	\$0.00
212000 Materiales y útiles de impresión y reproducción	\$80,075.02	-\$31,056.64	\$49,068.38	\$49,068.38	\$49,068.38	\$49,068.38	\$49,068.38	\$0.00
212001 Materiales y útiles de impresión	\$80,075.02	-\$31,056.64	\$49,068.38	\$49,068.38	\$49,068.38	\$49,068.38	\$49,068.38	\$0.00
214000 Materiales, útiles y equipos mejores de tecnologías de la información	\$3,268.75	-\$509.82	\$3,778.57	\$3,778.57	\$3,778.57	\$3,778.57	\$3,778.57	\$0.00
214001 Material para Bienes Informáticos	\$3,268.75	-\$509.82	\$3,778.57	\$3,778.57	\$3,778.57	\$3,778.57	\$3,778.57	\$0.00
215000 Material impreso e información digital	\$13,300.00	-\$13,300.00	\$0.00	\$0.00	\$0.00	\$0.00	\$0.00	\$0.00


Comisión de Agua Potable, Alcantarillado y Saneamiento del Municipio de Huichapán, Hidalgo

HIDALGO

Usc: SUPERVISOR  
Rep: rptEstadoAnalíticoPresupuestoEgresos\_FF

Fecha y hora de Impresión | 24/abr/2025 08:55 a. m.

Egresos		Egresos		Egresos		Egresos		Egresos	
Ejercicio del Presupuesto		Aprobado Al 31/12/2024	Ampliaciones / (Reducciones)	Modificado	Egresos Comprometido	Egresos Devengado	Egresos Ejercicio	Egresos Pagado	Subejercicio
215001	Suscripciones a Publicaciones y Periódicos	\$13,300.00	-\$13,300.00	\$0.00	\$0.00	\$0.00	\$0.00	\$0.00	\$0.00
216000	Material de limpieza	\$17,979.06	\$4,872.60	\$22,851.66	\$22,851.66	\$22,851.66	\$22,851.66	\$22,851.66	\$0.00
216001	Material de Limpieza	\$17,979.06	\$4,872.60	\$22,851.66	\$22,851.66	\$22,851.66	\$22,851.66	\$22,851.66	\$0.00
220000	Alimentos y utensilios	\$150,000.00	\$21,588.40	\$171,588.40	\$171,588.40	\$171,588.40	\$171,588.40	\$171,588.40	\$0.00
221000	Productos alimenticios para personas	\$150,000.00	\$21,588.40	\$171,588.40	\$171,588.40	\$171,588.40	\$171,588.40	\$171,588.40	\$0.00
221001	Alimentación de Personas	\$150,000.00	\$21,588.40	\$171,588.40	\$171,588.40	\$171,588.40	\$171,588.40	\$171,588.40	\$0.00
230000	Materias primas y materiales de producción y comercialización	\$421,000.00	-\$304,840.00	\$116,160.00	\$116,160.00	\$116,160.00	\$116,160.00	\$116,160.00	\$0.00
238000	Mercancías adquiridas para su comercialización	\$421,000.00	-\$304,840.00	\$116,160.00	\$116,160.00	\$116,160.00	\$116,160.00	\$116,160.00	\$0.00
238001	Mercancías adquiridas para su comercialización	\$421,000.00	-\$304,840.00	\$116,160.00	\$116,160.00	\$116,160.00	\$116,160.00	\$116,160.00	\$0.00
240000	Materiales y artículos de construcción y de reparación	\$856,481.47	\$285,221.75	\$1,141,703.22	\$1,141,703.22	\$1,141,703.22	\$1,141,703.22	\$1,141,703.22	\$0.00
246000	Material eléctrico y electrónico	\$4,787.10	\$27,218.99	\$32,006.09	\$32,006.09	\$32,006.09	\$32,006.09	\$32,006.09	\$0.00
246001	Material Eléctrico	\$3,789.68	\$10,422.17	\$14,211.85	\$14,211.85	\$14,211.85	\$14,211.85	\$14,211.85	\$0.00
246002	Material Electrónico	\$997.42	\$16,796.82	\$17,794.24	\$17,794.24	\$17,794.24	\$17,794.24	\$17,794.24	\$0.00
248000	Materiales complementarios	\$27,822.00	-\$27,822.00	\$0.00	\$0.00	\$0.00	\$0.00	\$0.00	\$0.00
248001	Materiales complementarios	\$27,822.00	-\$27,822.00	\$0.00	\$0.00	\$0.00	\$0.00	\$0.00	\$0.00
249000	Otros materiales y artículos de construcción y reparación	\$823,872.37	\$285,824.76	\$1,109,697.13	\$1,109,697.13	\$1,109,697.13	\$1,109,697.13	\$1,109,697.13	\$0.00
249001	Otros materiales y artículos de construcción y reparación	\$823,872.37	\$285,824.76	\$1,109,697.13	\$1,109,697.13	\$1,109,697.13	\$1,109,697.13	\$1,109,697.13	\$0.00
250000	Productos químicos, farmacéuticos y de laboratorio	\$374,246.78	-\$71,043.70	\$303,203.08	\$303,203.08	\$303,203.08	\$303,203.08	\$303,203.08	\$0.00
252000	Fertilizantes, pesticidas y otros agroquímicos	\$360.78	-\$112.50	\$248.28	\$248.28	\$248.28	\$248.28	\$248.28	\$0.00
252001	Plaguicidas, Abonos y Fertilizantes	\$360.78	-\$112.50	\$248.28	\$248.28	\$248.28	\$248.28	\$248.28	\$0.00
259000	Otros productos químicos	\$373,886.00	-\$70,931.20	\$302,954.80	\$302,954.80	\$302,954.80	\$302,954.80	\$302,954.80	\$0.00
259001	Otros productos químicos	\$373,886.00	-\$70,931.20	\$302,954.80	\$302,954.80	\$302,954.80	\$302,954.80	\$302,954.80	\$0.00
260000	Combustibles, lubricantes y aditivos	\$900,387.32	-\$144,009.97	\$756,377.35	\$756,377.35	\$756,377.35	\$756,377.35	\$756,377.35	\$0.00
261000	Combustibles, lubricantes y aditivos	\$900,387.32	-\$144,009.97	\$756,377.35	\$756,377.35	\$756,377.35	\$756,377.35	\$756,377.35	\$0.00
261001	Combustibles y Lubrificantes vehiculos y equipos terrestres	\$900,387.32	-\$144,009.97	\$756,377.35	\$756,377.35	\$756,377.35	\$756,377.35	\$756,377.35	\$0.00
270000	Vestuario, blancos, prendas de protección y artículos deportivos	\$193,887.10	-\$64,694.33	\$129,192.77	\$129,127.97	\$129,127.97	\$129,127.97	\$129,127.97	\$0.00
271000	Vestuario y uniformes	\$161,029.00	-\$50,739.33	\$70,853.57	\$70,853.57	\$70,853.57	\$70,853.57	\$70,853.57	\$0.00
271001	Vestuario, Uniformes	\$161,029.00	-\$50,739.33	\$70,853.57	\$70,853.57	\$70,853.57	\$70,853.57	\$70,853.57	\$0.00
272000	Prendas de seguridad y protección personal	\$32,858.10	\$25,416.30	\$58,274.40	\$58,274.40	\$58,274.40	\$58,274.40	\$58,274.40	\$0.00
272001	Prendas de Protección	\$32,858.10	\$25,416.30	\$58,274.40	\$58,274.40	\$58,274.40	\$58,274.40	\$58,274.40	\$0.00
290000	Herramientas, refacciones y accesorios menores	\$349,544.25	\$52,579.52	\$402,123.77	\$402,123.77	\$402,123.77	\$402,123.77	\$402,123.77	\$0.00
291000	Herramientas menores	\$38,041.07	\$4,193.39	\$42,234.46	\$42,234.46	\$42,234.46	\$42,234.46	\$42,234.46	\$0.00





# Comisión de Agua Potable, Alcantarillado y Saneamiento del Municipio de Huichapán, Hidalgo

## Estado Analítico del Ejercicio del Presupuesto de Egresos por Fuente de Financiamiento Del 01/ene./2024 Al

Usr: SUPERVISOR  
Rep: rptEstadoAnalíticoPresupuestoEgresos\_FF  
Fecha y hora de Impresión 24/abr./2025 08:55 a. m.

	Egresos	Aprobado Al 31/12/2024	Ampliaciones / (Reducciones)	Egresos Modificado	Egresos Comprometido	Egresos Devengado	Egresos Ejercido	Egresos Pagado	Subejercicio
291001	Herramientas Menores	\$38,041.07	\$4,193.39	\$42,234.46	\$42,234.46	\$42,234.46	\$42,234.46	\$42,234.46	\$0.00
292000	Relaciones y accesorios menores de edificios	\$9,356.05	-\$784.26	\$8,571.79	\$8,571.79	\$8,571.79	\$8,571.79	\$8,571.79	\$0.00
292001	Relaciones y accesorios menores de edificios	\$9,356.05	-\$784.26	\$8,571.79	\$8,571.79	\$8,571.79	\$8,571.79	\$8,571.79	\$0.00
293000	Relaciones y accesorios menores de mobiliario y equipo de adm	\$17,171.20	-\$17,171.20	\$0.00	\$0.00	\$0.00	\$0.00	\$0.00	\$0.00
293001	Relaciones y accesorios menores de mobiliario y equipo de adm	\$17,171.20	-\$17,171.20	\$0.00	\$0.00	\$0.00	\$0.00	\$0.00	\$0.00
294000	Relaciones y accesorios menores de equipo de cómputo y tecnol	\$17,857.26	-\$14,295.54	\$3,561.72	\$3,561.72	\$3,561.72	\$3,561.72	\$3,561.72	\$0.00
294001	Relaciones y accesorios menores de equipo de cómputo y tecnol	\$17,857.26	-\$14,295.54	\$3,561.72	\$3,561.72	\$3,561.72	\$3,561.72	\$3,561.72	\$0.00
296000	Relaciones y accesorios menores de equipo de transporte	\$255,545.35	\$87,346.66	\$342,892.01	\$342,892.01	\$342,892.01	\$342,892.01	\$342,892.01	\$0.00
296001	Relaciones y accesorios menores de equipo de transporte	\$255,545.35	\$87,346.66	\$342,892.01	\$342,892.01	\$342,892.01	\$342,892.01	\$342,892.01	\$0.00
299000	Relaciones y accesorios menores otros bienes muebles	\$11,573.32	-\$5,709.53	\$4,863.79	\$4,863.79	\$4,863.79	\$4,863.79	\$4,863.79	\$0.00
299001	Relaciones y accesorios menores otros bienes muebles	\$11,573.32	-\$5,709.53	\$4,863.79	\$4,863.79	\$4,863.79	\$4,863.79	\$4,863.79	\$0.00
300000	SERVICIOS GENERALES	\$11,347,682.61	-\$568,816.39	\$10,778,866.22	\$10,615,032.22	\$10,615,032.22	\$10,615,032.22	\$10,615,032.22	\$163,834.00
310000	Servicios básicos	\$8,862,789.54	-\$216,700.16	\$8,646,089.38	\$8,646,089.38	\$8,646,089.38	\$8,646,089.38	\$8,646,089.38	\$0.00
311000	Energía eléctrica	\$8,737,397.21	-\$138,953.22	\$8,598,443.99	\$8,598,443.99	\$8,598,443.99	\$8,598,443.99	\$8,598,443.99	\$0.00
311001	Servicio de Energía Eléctrica	\$8,737,397.21	-\$138,953.22	\$8,598,443.99	\$8,598,443.99	\$8,598,443.99	\$8,598,443.99	\$8,598,443.99	\$0.00
314000	Telefonía tradicional	\$19,424.22	-\$3,805.62	\$15,617.60	\$15,617.60	\$15,617.60	\$15,617.60	\$15,617.60	\$0.00
314001	Servicio Telefónico Tradicional	\$19,424.22	-\$3,805.62	\$15,617.60	\$15,617.60	\$15,617.60	\$15,617.60	\$15,617.60	\$0.00
315000	Telefonía celular	\$21,357.24	-\$5,928.83	\$15,428.41	\$15,428.41	\$15,428.41	\$15,428.41	\$15,428.41	\$0.00
315001	Servicio de Telefonía Celular	\$21,357.24	-\$5,928.83	\$15,428.41	\$15,428.41	\$15,428.41	\$15,428.41	\$15,428.41	\$0.00
316000	Servicios de telecomunicaciones y satélites	\$11,422.32	-\$4,655.14	\$6,767.18	\$6,767.18	\$6,767.18	\$6,767.18	\$6,767.18	\$0.00
316001	Servicios de Telecomunicaciones	\$8,405.08	-\$1,637.50	\$6,767.58	\$6,767.18	\$6,767.18	\$6,767.18	\$6,767.18	\$0.00
316003	Servicios de Internet	\$3,017.24	-\$3,017.24	\$0.00	\$0.00	\$0.00	\$0.00	\$0.00	\$0.00
318000	Servicios postales y telegráficos	\$788.55	-\$788.55	\$0.00	\$0.00	\$0.00	\$0.00	\$0.00	\$0.00
318001	Servicio Postal	\$788.55	-\$788.55	\$0.00	\$0.00	\$0.00	\$0.00	\$0.00	\$0.00
319000	Servicios integrales y otros servicios	\$72,400.00	-\$52,557.80	\$9,842.20	\$9,842.20	\$9,842.20	\$9,842.20	\$9,842.20	\$0.00
319001	Servicios integrales y otros servicios	\$72,400.00	-\$52,557.80	\$9,842.20	\$9,842.20	\$9,842.20	\$9,842.20	\$9,842.20	\$0.00
320000	Servicios de arrendamiento	\$539,958.22	-\$54,352.86	\$485,605.36	\$485,605.36	\$485,605.36	\$485,605.36	\$485,605.36	\$0.00
322000	Arrendamiento de edificios	\$84,000.00	-\$22,126.36	\$61,873.66	\$61,873.66	\$61,873.66	\$61,873.66	\$61,873.66	\$0.00
322001	Arrendamiento de edificios	\$84,000.00	-\$22,126.36	\$61,873.66	\$61,873.66	\$61,873.66	\$61,873.66	\$61,873.66	\$0.00
323000	Arrendamiento de mobiliario y equipo de administración y educacio	\$63,486.24	\$61,902.98	\$105,389.22	\$105,389.22	\$105,389.22	\$105,389.22	\$105,389.22	\$0.00
323001	Arrendamiento de Equipo y Bienes Informáticos	\$63,486.24	\$61,902.98	\$105,389.22	\$105,389.22	\$105,389.22	\$105,389.22	\$105,389.22	\$0.00
325000	Arrendamiento de equipo de transporte	\$21,000.00	-\$34,034.48	\$21,034.48	\$21,034.48	\$21,034.48	\$21,034.48	\$21,034.48	\$0.00



# Comisión de Agua Potable, Alcantarillado y Saneamiento del Municipio de Huichapan, Hidalgo

HIDALGO

## Estado Analítico del Ejercicio del Presupuesto de Egresos por Fuente de Financiamiento Del 01/ene./2024 Al

Usr: SUPERVISOR

Rep: rptEstadoAnaliticoPresupuestoEgresos\_FF

Fecha y 24/abr./2025

hora de Impresión 08:55 a. m.

Ejercicio del Presupuesto	Egresos		Egresos Modificado	Egresos Comprometido	Egresos Devengado	Egresos Ejercido	Egresos	
	Aprobado Al 31/12/2024	Ampliaciones / (Reducciones)					Pagado	Subejercicio
325001	Servicios de arrendamiento de vehículos y equipo de transporte.	\$21,000.00	\$34.48	\$21,034.48	\$21,034.48	\$21,034.48	\$21,034.48	\$0.00
326000	Arrendamiento de maquinaria, otros equipos y herramientas	\$61,408.70	\$4,491.30	\$65,900.00	\$65,900.00	\$65,900.00	\$65,900.00	\$0.00
326001	Arrendamiento de Maquinaria y Equipo	\$61,408.70	\$4,491.30	\$65,900.00	\$65,900.00	\$65,900.00	\$65,900.00	\$0.00
327000	Arrendamiento de activos intangibles	\$310,063.28	-\$78,655.28	\$231,408.00	\$231,408.00	\$231,408.00	\$231,408.00	\$0.00
327001	Arrendamiento de activos intangibles	\$310,063.28	-\$78,655.28	\$231,408.00	\$231,408.00	\$231,408.00	\$231,408.00	\$0.00
330000	Servicios profesionales, científicos, técnicos y otros servicios	\$737,404.58	-\$186,153.72	\$551,250.86	\$434,207.86	\$434,207.86	\$434,207.86	\$117,043.00
331000	Servicios legales, de contabilidad, auditoría y relacionados	\$473,439.00	-\$72,749.70	\$400,689.30	\$283,646.30	\$283,646.30	\$283,646.30	\$117,043.00
331001	Servicios legales	\$30,000.00	-\$30,000.00	\$0.00	\$0.00	\$0.00	\$0.00	\$0.00
331002	Servicios de contabilidad, auditoría y servicios relacionados	\$443,439.00	-\$61,357.60	\$382,081.40	\$265,038.40	\$265,038.40	\$265,038.40	\$117,043.00
331003	Servicios de Consultoría	\$0.00	\$18,607.90	\$18,607.90	\$18,607.90	\$18,607.90	\$18,607.90	\$0.00
332000	Servicios de diseño, arquitectura, ingeniería y actividades relacionadas	\$150,000.00	-\$116,500.00	\$33,500.00	\$33,500.00	\$33,500.00	\$33,500.00	\$0.00
332001	Servicios de arquitectura, ingeniería y actividades relacionadas	\$150,000.00	-\$116,500.00	\$33,500.00	\$33,500.00	\$33,500.00	\$33,500.00	\$0.00
334000	Servicios de capacitación	\$98,361.62	-\$80,582.06	\$17,799.56	\$17,799.56	\$17,799.56	\$17,799.56	\$0.00
334001	Capacitación	\$98,361.62	-\$80,582.06	\$17,799.56	\$17,799.56	\$17,799.56	\$17,799.56	\$0.00
336000	Servicios de apoyo administrativo, fotocopiado e impresión	\$15,603.96	\$19,240.04	\$34,844.00	\$34,844.00	\$34,844.00	\$34,844.00	\$0.00
336001	Servicios de apoyo administrativo, fotocopiado e impresión	\$15,603.96	\$19,240.04	\$34,844.00	\$34,844.00	\$34,844.00	\$34,844.00	\$0.00
336002	Formas valoradas	\$0.00	\$1,950.00	\$1,950.00	\$1,950.00	\$1,950.00	\$1,950.00	\$0.00
339000	Servicios profesionales, científicos y técnicos integrales	\$0.00	\$64,418.00	\$64,418.00	\$64,418.00	\$64,418.00	\$64,418.00	\$0.00
339001	Estudios e Investigaciones	\$0.00	\$64,418.00	\$64,418.00	\$64,418.00	\$64,418.00	\$64,418.00	\$0.00
340000	Servicios financieros, bancarios y comerciales	\$169,532.64	-\$11,156.38	\$158,376.26	\$158,376.26	\$158,376.26	\$158,376.26	\$0.00
341000	Servicios financieros y bancarios	\$18,972.50	-\$7,222.27	\$11,750.23	\$11,750.23	\$11,750.23	\$11,750.23	\$0.00
341001	Intereses, Descuentos, y otros Servicios Bancarios	\$18,972.50	-\$7,222.27	\$11,750.23	\$11,750.23	\$11,750.23	\$11,750.23	\$0.00
344000	Seguros de responsabilidad patrimonial y fianzas	\$148,242.20	-\$1,616.17	\$146,626.03	\$146,626.03	\$146,626.03	\$146,626.03	\$0.00
344001	Seguros de responsabilidad patrimonial y fianzas	\$148,242.20	-\$1,616.17	\$146,626.03	\$146,626.03	\$146,626.03	\$146,626.03	\$0.00
347000	Fletes y manobras	\$2,317.94	-\$2,317.94	\$0.00	\$0.00	\$0.00	\$0.00	\$0.00
347001	Fletes y Maniobras	\$2,317.94	-\$2,317.94	\$0.00	\$0.00	\$0.00	\$0.00	\$0.00
350000	Servicios de instalación, reparación, mantenimiento y conservación	\$507,599.65	\$406.41	\$503,463.21	\$503,463.21	\$503,463.21	\$503,463.21	\$0.00
351000	Conservación y mantenimiento mejor de inmuebles	\$43,303.31	\$5,203.06	\$48,506.37	\$16,995.25	\$16,995.25	\$16,995.25	\$0.00
351001	Conservación y mantenimiento mejor de inmuebles	\$43,303.31	\$5,203.06	\$48,506.37	\$16,995.25	\$16,995.25	\$16,995.25	\$0.00
352000	Instalación, reparación y mantenimiento de mobiliario, equipo de	\$6,000.00	-\$6,000.00	\$0.00	\$0.00	\$0.00	\$0.00	\$0.00
352002	Mantenimiento de Equipo y Aparatos de Comunicación y Telecom	\$6,000.00	-\$6,000.00	\$0.00	\$0.00	\$0.00	\$0.00	\$0.00
353000	Instalación, reparación y mantenimiento de equipo de computo y t	\$14,998.91	-\$11,858.91	\$3,050.00	\$3,050.00	\$3,050.00	\$3,050.00	\$0.00

Ejercicio del Presupuesto	Egresos		Egresos		Egresos		Egresos		Egresos	Egresos
	Aprobado Al 31/12/2024	Ampliaciones / (Reducciones)	Modificado	Comprometido	Devengado	Ejercicio	Pagado	Subejercicio		
353001	Mantenimiento de bienes informáticos	\$14,908.91	-\$11,858.91	\$3,050.00	\$3,050.00	\$3,050.00	\$3,050.00	\$0.00		\$0.00
355000	Reparación y mantenimiento de equipo de transporte	\$242,320.52	\$13,034.72	\$255,355.24	\$255,355.24	\$255,355.24	\$255,355.24	\$0.00		\$0.00
355001	Mantenimiento de Vehículos	\$242,320.52	\$13,034.72	\$255,355.24	\$255,355.24	\$255,355.24	\$255,355.24	\$0.00		\$0.00
357000	Instalación, reparación y mantenimiento de maquinaria, otros equi	\$200,976.91	\$27,085.81	\$228,062.72	\$228,062.72	\$228,062.72	\$228,062.72	\$0.00		\$0.00
357001	Mantenimiento de Maquinaria y Equipo	\$0.00	\$600.00	\$600.00	\$600.00	\$600.00	\$600.00	\$0.00		\$0.00
357002	Mantenimiento e instalación de Equipos y Herramientas para Sum	\$200,976.91	\$26,485.81	\$227,462.72	\$227,462.72	\$227,462.72	\$227,462.72	\$0.00		\$0.00
360000	Servicios de comunicación social y publicidad	\$9,111.00	\$2,129.00	\$11,240.00	\$9,449.00	\$9,449.00	\$9,449.00	\$1,791.00		\$1,791.00
361000	Difusión por radio, televisión y otros medios de mensajes sobre pr	\$9,111.00	\$2,129.00	\$11,240.00	\$9,449.00	\$9,449.00	\$9,449.00	\$1,791.00		\$1,791.00
361002	Impresiones y Publicaciones Oficiales	\$9,111.00	\$2,129.00	\$11,240.00	\$9,449.00	\$9,449.00	\$9,449.00	\$1,791.00		\$1,791.00
370000	Servicios de traslado y viáticos	\$105,353.98	-\$17,025.00	\$88,328.98	\$88,328.98	\$88,328.98	\$88,328.98	\$0.00		\$0.00
371000	Pasajes aéreos	\$3,000.00	-\$3,000.00	\$0.00	\$0.00	\$0.00	\$0.00	\$0.00		\$0.00
371001	Pasajes aéreos	\$3,000.00	-\$3,000.00	\$0.00	\$0.00	\$0.00	\$0.00	\$0.00		\$0.00
372000	Pasajes terrestres	\$11,705.96	-\$11,705.96	\$0.00	\$0.00	\$0.00	\$0.00	\$0.00		\$0.00
372001	Pasajes terrestres	\$11,705.96	-\$11,705.96	\$0.00	\$0.00	\$0.00	\$0.00	\$0.00		\$0.00
375000	Viáticos en el país	\$90,648.02	-\$2,319.04	\$88,328.98	\$88,328.98	\$88,328.98	\$88,328.98	\$0.00		\$0.00
375001	Viáticos en el país	\$90,648.02	-\$2,319.04	\$88,328.98	\$88,328.98	\$88,328.98	\$88,328.98	\$0.00		\$0.00
380000	Servicios oficiales	\$0.00	\$30,341.17	\$30,341.17	\$30,341.17	\$30,341.17	\$30,341.17	\$0.00		\$0.00
381000	Gastos de ceremonial	\$0.00	\$30,341.17	\$30,341.17	\$30,341.17	\$30,341.17	\$30,341.17	\$0.00		\$0.00
381001	Gastos de Ceremonial	\$0.00	\$30,341.17	\$30,341.17	\$30,341.17	\$30,341.17	\$30,341.17	\$0.00		\$0.00
390000	Otros servicios generales	\$416,023.00	-\$111,852.00	\$304,171.00	\$259,171.00	\$259,171.00	\$259,171.00	\$45,000.00		\$45,000.00
391000	Servicios funerarios y de cementerios	\$0.00	\$40,200.00	\$40,200.00	\$40,200.00	\$40,200.00	\$40,200.00	\$0.00		\$0.00
391001	Servicios funerarios y de cementerios	\$0.00	\$40,200.00	\$40,200.00	\$40,200.00	\$40,200.00	\$40,200.00	\$0.00		\$0.00
392000	Impuestos y derechos	\$36,023.00	\$3,745.00	\$39,768.00	\$39,768.00	\$39,768.00	\$39,768.00	\$0.00		\$0.00
392005	Pago de otros Impuestos	\$0.00	\$9,871.00	\$9,871.00	\$9,871.00	\$9,871.00	\$9,871.00	\$0.00		\$0.00
392006	Pago de derechos	\$36,023.00	-\$6,123.00	\$29,897.00	\$29,897.00	\$29,897.00	\$29,897.00	\$0.00		\$0.00
398000	Impuesto sobre nóminas y otros que se deriven de una relacion la	\$220,000.00	\$4,203.00	\$224,203.00	\$179,203.00	\$179,203.00	\$179,203.00	\$45,000.00		\$45,000.00
398001	Impuesto sobre nóminas y otros que se deriven de una relacion la	\$220,000.00	\$4,203.00	\$224,203.00	\$179,203.00	\$179,203.00	\$179,203.00	\$45,000.00		\$45,000.00
398000	Otros servicios generales	\$160,000.00	-\$160,000.00	\$0.00	\$0.00	\$0.00	\$0.00	\$0.00		\$0.00
399002	Exámenes de Laboratorio	\$160,000.00	-\$160,000.00	\$0.00	\$0.00	\$0.00	\$0.00	\$0.00		\$0.00
10000	BIENES MUEBLES, INMUEBLES E INTANGIBLES	\$145,649.49	\$2,157,606.99	\$2,303,256.48	\$27,585.34	\$27,585.34	\$27,585.34	\$2,275,671.14		\$2,275,671.14
10000	Mobiliario y equipo de administración	\$90,859.49	-\$70,859.49	\$20,000.00	\$0.00	\$0.00	\$0.00	\$20,000.00		\$20,000.00
15000	Equipo de cómputo y de tecnología de la información	\$90,859.49	-\$70,859.49	\$20,000.00	\$0.00	\$0.00	\$0.00	\$20,000.00		\$20,000.00



Comisión de Agua Potable, Alcantarillado y Saneamiento del Municipio de Huichapan, Hidalgo

HIDALGO

Ustr: SUPERVISOR  
Rep: rptEstadoAnaliticoPresupuestoEgresos\_FF

Fecha y hora de Impresión 24/abr./2025 08:55 a. m.

Estado Analítico del Ejercicio del Presupuesto de Egresos por Fuente de Financiamiento Del 01/ene./2024 Al

Ejercicio del Presupuesto	Egresos		Egresos		Egresos		Egresos		Egresos	
	Aprobado Al 31/12/2024	Ampliaciones / (Reducciones)	Modificado	Comprometido	Devengado	Ejercido	Pagado	Subejercicio		
515001 Bienes informáticos	\$90,859.49	-\$70,859.49	\$20,000.00	\$0.00	\$0.00	\$0.00	\$0.00	\$0.00	\$20,000.00	\$0.00
520000 Mobiliario y equipo educacional y recreativo	\$18,000.00	-\$18,000.00	\$0.00	\$0.00	\$0.00	\$0.00	\$0.00	\$0.00	\$0.00	\$0.00
523000 Cámaras fotográficas y de video	\$18,000.00	-\$18,000.00	\$0.00	\$0.00	\$0.00	\$0.00	\$0.00	\$0.00	\$0.00	\$0.00
523001 Cámaras fotográficas y de video	\$18,000.00	-\$18,000.00	\$0.00	\$0.00	\$0.00	\$0.00	\$0.00	\$0.00	\$0.00	\$0.00
540000 Vehículos y equipo de transporte	\$0.00	\$27,585.34	\$27,585.34	\$27,585.34	\$27,585.34	\$27,585.34	\$27,585.34	\$27,585.34	\$0.00	\$0.00
549000 Otros equipos de transporte	\$0.00	\$27,585.34	\$27,585.34	\$27,585.34	\$27,585.34	\$27,585.34	\$27,585.34	\$27,585.34	\$0.00	\$0.00
549001 Otros equipos de transporte	\$0.00	\$27,585.34	\$27,585.34	\$27,585.34	\$27,585.34	\$27,585.34	\$27,585.34	\$27,585.34	\$0.00	\$0.00
560000 Maquinaria, otros equipos y herramientas	\$36,790.00	\$2,218,881.14	\$2,255,671.14	\$0.00	\$0.00	\$0.00	\$0.00	\$0.00	\$2,255,671.14	\$0.00
562000 Maquinaria y equipo industrial	\$26,890.00	-\$26,890.00	\$0.00	\$0.00	\$0.00	\$0.00	\$0.00	\$0.00	\$0.00	\$0.00
562001 Maquinaria y equipo industrial	\$26,890.00	-\$26,890.00	\$0.00	\$0.00	\$0.00	\$0.00	\$0.00	\$0.00	\$0.00	\$0.00
563000 Maquinaria y equipo de construcción	\$0.00	\$1,372,274.55	\$1,372,274.55	\$0.00	\$0.00	\$0.00	\$0.00	\$0.00	\$1,372,274.55	\$0.00
563001 Equipo de Construcción	\$0.00	\$1,372,274.55	\$1,372,274.55	\$0.00	\$0.00	\$0.00	\$0.00	\$0.00	\$1,372,274.55	\$0.00
569000 Otros equipos	\$9,900.00	\$873,496.59	\$883,396.59	\$0.00	\$0.00	\$0.00	\$0.00	\$0.00	\$883,396.59	\$0.00
569001 Otros equipos	\$9,900.00	\$873,496.59	\$883,396.59	\$0.00	\$0.00	\$0.00	\$0.00	\$0.00	\$883,396.59	\$0.00
800000 PARTICIPACIONES Y APORTACIONES	\$2,000,000.00	-\$1,859,630.00	\$140,370.00	\$140,370.00	\$140,370.00	\$140,370.00	\$140,370.00	\$140,370.00	\$0.00	\$0.00
850000 Convenios	\$2,000,000.00	-\$1,859,630.00	\$140,370.00	\$140,370.00	\$140,370.00	\$140,370.00	\$140,370.00	\$140,370.00	\$0.00	\$0.00
853000 Otros Convenios	\$2,000,000.00	-\$1,859,630.00	\$140,370.00	\$140,370.00	\$140,370.00	\$140,370.00	\$140,370.00	\$140,370.00	\$0.00	\$0.00
853001 Otros Convenios	\$2,000,000.00	-\$1,859,630.00	\$140,370.00	\$140,370.00	\$140,370.00	\$140,370.00	\$140,370.00	\$140,370.00	\$0.00	\$0.00
RECURSOS FISCALES 2024 \$26,596,685.12 -\$1,166.09... \$25,430,589.13 \$22,991,083.99 \$22,991,083.99 \$22,991,083.99 \$2,439,505.14										

414 RECURSOS FISCALES 2023

100000 SERVICIOS PERSONALES	\$0.00	\$32,852.28	\$32,852.28	\$32,852.28	\$32,852.28	\$32,852.28	\$32,852.28	\$32,852.28	\$0.00	\$0.00
150000 Otras prestaciones sociales y económicas	\$0.00	\$32,852.28	\$32,852.28	\$32,852.28	\$32,852.28	\$32,852.28	\$32,852.28	\$32,852.28	\$0.00	\$0.00
159000 Otras prestaciones sociales y económicas	\$0.00	\$32,852.28	\$32,852.28	\$32,852.28	\$32,852.28	\$32,852.28	\$32,852.28	\$32,852.28	\$0.00	\$0.00
159001 Cuotas para el seguro de gastos médicos del personal	\$0.00	\$32,852.28	\$32,852.28	\$32,852.28	\$32,852.28	\$32,852.28	\$32,852.28	\$32,852.28	\$0.00	\$0.00
300000 SERVICIOS GENERALES	\$0.00	\$191,527.00	\$191,527.00	\$41,804.00	\$41,804.00	\$41,804.00	\$41,804.00	\$41,804.00	\$149,723.00	\$0.00
310000 Servicios básicos	\$0.00	\$149,723.00	\$149,723.00	\$0.00	\$0.00	\$0.00	\$0.00	\$0.00	\$149,723.00	\$0.00
311000 Energía eléctrica	\$0.00	\$149,335.93	\$149,335.93	\$0.00	\$0.00	\$0.00	\$0.00	\$0.00	\$149,335.93	\$0.00
311001 Servicio de Energía Eléctrica	\$0.00	\$149,335.93	\$149,335.93	\$0.00	\$0.00	\$0.00	\$0.00	\$0.00	\$149,335.93	\$0.00
315000 Telefonía celular	\$0.00	\$387.07	\$387.07	\$0.00	\$0.00	\$0.00	\$0.00	\$0.00	\$387.07	\$0.00
315001 Servicio de Telefonía Celular	\$0.00	\$387.07	\$387.07	\$0.00	\$0.00	\$0.00	\$0.00	\$0.00	\$387.07	\$0.00
390000 Otros servicios generales	\$0.00	\$41,804.00	\$41,804.00	\$41,804.00	\$41,804.00	\$41,804.00	\$41,804.00	\$41,804.00	\$0.00	\$0.00



Comisión de Agua Potable, Alcantarillado y Saneamiento del Municipio de Huichapan, Hidalgo

Estado Analítico del Ejercicio del Presupuesto de Egresos por Fuente de Financiamiento Del 01/ene./2024 Al

Ejercicio del Presupuesto	Egresos Aprobado Al 31/12/2024		Ampliaciones / (Reducciones)		Egresos Modificado		Egresos Comprometido		Egresos Devengado		Egresos Ejercido		Egresos Pagado		Subejercicio	
398000	Impuesto sobre nóminas y otros que se deriven de una relación la	\$0.00		\$41,804.00		\$41,804.00		\$41,804.00		\$41,804.00		\$41,804.00		\$41,804.00		\$0.00
398001	Impuesto sobre nóminas y otros que se deriven de una relación la	\$0.00		\$41,804.00		\$41,804.00		\$41,804.00		\$41,804.00		\$41,804.00		\$41,804.00		\$0.00
900000	DEUDA PUBLICA	\$0.00		\$173,641.00		\$173,641.00		\$173,641.00		\$173,641.00		\$173,641.00		\$173,641.00		\$0.00
990000	Adeudos de ejercicios fiscales anteriores (ADEFAS)	\$0.00		\$173,641.00		\$173,641.00		\$173,641.00		\$173,641.00		\$173,641.00		\$173,641.00		\$0.00
991000	ADEFAS	\$0.00		\$173,641.00		\$173,641.00		\$173,641.00		\$173,641.00		\$173,641.00		\$173,641.00		\$0.00
991001	Adeudos de ejercicios fiscales anteriores (ADEFAS)	\$0.00		\$173,641.00		\$173,641.00		\$173,641.00		\$173,641.00		\$173,641.00		\$173,641.00		\$0.00
RECURSOS FISCALES 2023		\$0.00		\$398,020.28		\$398,020.28		\$248,297.28		\$248,297.28		\$248,297.28		\$248,297.28		\$149,723.00

415 DEVOLUCION DE IVA 2023

200000	MATERIALES Y SUMINISTROS	\$0.00		\$42,277.37		\$42,277.37		\$0.00		\$0.00		\$0.00		\$0.00		\$42,277.37
240000	Materiales y artículos de construcción y de reparación	\$0.00		\$42,277.37		\$42,277.37		\$0.00		\$0.00		\$0.00		\$0.00		\$42,277.37
249000	Otros materiales y artículos de construcción y reparación	\$0.00		\$42,277.37		\$42,277.37		\$0.00		\$0.00		\$0.00		\$0.00		\$42,277.37
249001	Otros materiales y artículos de construcción y reparación	\$0.00		\$42,277.37		\$42,277.37		\$0.00		\$0.00		\$0.00		\$0.00		\$42,277.37
DEVOLUCION DE IVA 2023		\$0.00		\$42,277.37		\$42,277.37		\$0.00		\$0.00		\$0.00		\$0.00		\$42,277.37

416 DEVOLUCION DE IVA 2024

200000	MATERIALES Y SUMINISTROS	\$0.00		\$649,696.00		\$649,696.00		\$180,181.94		\$180,181.94		\$180,181.94		\$180,181.94		\$469,514.06
240000	Materiales y artículos de construcción y de reparación	\$0.00		\$649,696.00		\$649,696.00		\$180,181.94		\$180,181.94		\$180,181.94		\$180,181.94		\$469,514.06
249000	Otros materiales y artículos de construcción y reparación	\$0.00		\$649,696.00		\$649,696.00		\$180,181.94		\$180,181.94		\$180,181.94		\$180,181.94		\$469,514.06
249001	Otros materiales y artículos de construcción y reparación	\$0.00		\$649,696.00		\$649,696.00		\$180,181.94		\$180,181.94		\$180,181.94		\$180,181.94		\$469,514.06
300000	PARTICIPACIONES Y APORTACIONES	\$0.00		\$191,854.00		\$191,854.00		\$86,907.00		\$86,907.00		\$86,907.00		\$86,907.00		\$104,947.00
350000	Convenios	\$0.00		\$191,854.00		\$191,854.00		\$86,907.00		\$86,907.00		\$86,907.00		\$86,907.00		\$104,947.00
353000	Otros Convenios	\$0.00		\$191,854.00		\$191,854.00		\$86,907.00		\$86,907.00		\$86,907.00		\$86,907.00		\$104,947.00
353001	Otros Convenios	\$0.00		\$191,854.00		\$191,854.00		\$86,907.00		\$86,907.00		\$86,907.00		\$86,907.00		\$104,947.00
DEVOLUCION DE IVA 2024		\$0.00		\$841,550.00		\$841,550.00		\$267,088.94		\$267,088.94		\$267,088.94		\$267,088.94		\$574,461.06

Total Final	\$26,586,685.12	\$115,751.66	\$26,712,436.78	\$23,506,470.21	\$23,506,470.21	\$23,506,470.21	\$23,506,470.21	\$23,506,470.21	\$23,506,470.21	\$23,506,470.21	\$23,506,470.21	\$23,506,470.21	\$23,506,470.21	\$23,506,470.21	\$23,506,470.21	\$3,205,966.57
-------------	-----------------	--------------	-----------------	-----------------	-----------------	-----------------	-----------------	-----------------	-----------------	-----------------	-----------------	-----------------	-----------------	-----------------	-----------------	----------------



Estado Analítico del Ejercicio del Presupuesto de Egresos por Fuente de Financiamiento Del 01/ene./2024 Al


Ejercicio del Presupuesto

Egresos		Egresos		Egresos		Egresos		Egresos	
Aprobado Al	Ampliaciones /	Egresos	Egresos	Egresos	Egresos	Egresos	Egresos	Egresos	Egresos
31/12/2024	(Reducciones)	Modificado	Comprometido	Devengado	Ejercido	Pagado	Subejercicio		

ING. MAURICIO YANEZ BAUTISTA  
DIRECTOR GENERAL


TEC. EDUARDO MEDINA TREJO  
SUBDIRECTOR ADMINISTRATIVO

L.C. KATIA MEJIA MEJIA  
COMISARIA



**Comisión de Agua Potable, Alcantarillado y Saneamiento del Municipio de Huichapan, Hidalgo (a)**  
**Estado Analítico de Ingresos Detallado - LDF**  
**Del 1 de Enero al 31 de Diciembre de 2024 (b)**  
**(PESOS)**

Concepto (c)	Ingreso					Diferencia (e)
	Estimado (d)	Ampliaciones/ (Reducciones)	Modificado	Devengado	Recaudado	
<b>Ingresos de Libre Disposición</b>						
A. Impuestos			0			0
B. Cuotas y Aportaciones de Seguridad Social			0			0
C. Contribuciones de Mejoras			0			0
D. Derechos	7,142,776	-7,142,776	0	0	0	-7,142,776
E. Productos			0			0
F. Aprovechamientos			0			0
G. Ingresos por Ventas de Bienes y Prestación Servicios	19,453,909	10,652,064	30,105,973	26,547,300	26,547,300	7,093,390
H. Participaciones (H=h1+h2+h3+h4+h5+h6+h7+h8+h9+h10+h11)	0	0	0	0	0	0
h1) Fondo General de Participaciones			0			0
h2) Fondo de Fomento Municipal			0			0
h3) Fondo de Fiscalización y Recaudación			0			0
h4) Fondo de Compensación			0			0
h5) Fondo de Extracción de Hidrocarburos			0			0
h6) Impuesto Especial Sobre Producción y Servicios			0			0
h7) 0.136% de la Recaudación Federal Participable			0			0
h8) 3.17% Sobre Extracción de Petróleo			0			0
h9) Gasolinas y Diésel			0			0
h10) Fondo del Impuesto Sobre la Renta			0			0
h11) Fondo de Estabilización de los Ingresos de las Entidades Federativas			0			0
I. Incentivos Derivados de la Colaboración Fiscal (I=i1+i2+i3+i4+i5)	0	841,550	841,550	841,550	841,550	841,550
i1) Tenencia o Uso de Vehículos			0			0
i2) Fondo de Compensación ISAN			0			0
i3) Impuesto Sobre Automóviles Nuevos			0			0
i4) Fondo de Compensación de Repecos-Intermedios			0			0
i5) Otros Incentivos Económicos	0	841,550	841,550	841,550	841,550	841,550
J. Transferencias y Asignaciones			0			0
K. Convenios	0	0	0	0	0	0
k1) Otros Convenios y Subsidios			0			0
L. Otros Ingresos de Libre Disposición (L=l1+l2)	0	0	0	0	0	0
l1) Participaciones en Ingresos Locales			0			0
l2) Otros Ingresos de Libre Disposición			0			0
<b>I. Total de Ingresos de Libre Disposición (I=A+B+C+D+E+F+G+H+I+J+K+L)</b>	<b>26,596,685</b>	<b>4,350,838</b>	<b>30,947,523</b>	<b>27,388,850</b>	<b>27,388,850</b>	<b>792,165</b>
<b>Ingresos Excedentes de Ingresos de Libre Disposición</b>						<b>792,165</b>
<b>Transferencias Federales Etiquetadas</b>						
A. Aportaciones (A=a1+a2+a3+a4+a5+a6+a7+a8)	0	0	0	0	0	0
a1) Fondo de Aportaciones para la Nómina Educativa y Gasto Operativo			0			0
a2) Fondo de Aportaciones para los Servicios de Salud			0			0
a3) Fondo de Aportaciones para la Infraestructura Social			0			0
a4) Fondo de Aportaciones para el Fortalecimiento de los Municipios y de las Demarcaciones Territoriales del Distrito Federal			0			0
a5) Fondo de Aportaciones Múltiples			0			0
a6) Fondo de Aportaciones para la Educación Tecnológica y de Adultos			0			0
a7) Fondo de Aportaciones para la Seguridad Pública de los Estados y del Distrito Federal			0			0
a8) Fondo de Aportaciones para el Fortalecimiento de las Entidades Federativas			0			0
B. Convenios (B=b1+b2+b3+b4)	0	0	0	0	0	0
b1) Convenios de Protección Social en Salud			0			0
b2) Convenios de Descentralización			0			0
b3) Convenios de Reasignación			0			0
b4) Otros Convenios y Subsidios			0			0
C. Fondos Distintos de Aportaciones (C=c1+c2)	0	0	0	0	0	0
c1) Fondo para Entidades Federativas y Municipios Productores de Hidrocarburos			0			0
c2) Fondo Minero			0			0
D. Transferencias, Asignaciones, Subsidios y Subvenciones, y Pensiones y Jubilaciones			0			0
E. Otras Transferencias Federales Etiquetadas			0			0
<b>II. Total de Transferencias Federales Etiquetadas (II = A + B + C + D + E)</b>	<b>0</b>	<b>0</b>	<b>0</b>	<b>0</b>	<b>0</b>	<b>0</b>
<b>III. Ingresos Derivados de Financiamientos (III = A)</b>	<b>0</b>	<b>0</b>	<b>0</b>	<b>0</b>	<b>0</b>	<b>0</b>



Comisión de Agua Potable, Alcantarillado y Saneamiento del Municipio de Huichapan, Hidalgo (a) Estado Analítico de Ingresos Detallado - LDF Del 1 de Enero al 31 de Diciembre de 2024 (b) (PESOS)						
Concepto (c)	Ingreso					Diferencia (e)
	Estimado (d)	Ampliaciones/ (Reducciones)	Modificado	Devengado	Recaudado	
IV. Total de Ingresos (IV = I + II + III)	26,596,685	4,350,838	30,947,523	27,388,850	27,388,850	792,165
Datos Informativos						
1. Ingresos Derivados de Financiamientos con Fuente de Pago de Ingresos de Libre Disposición			0			0
2. Ingresos Derivados de Financiamientos con Fuente de Pago de Transferencias Federales Etiquetadas			0			0
3. Ingresos Derivados de Financiamientos (3 = 1 + 2)	0	0	0	0	0	0

ING. MAURICIO YÁÑEZ BAUTISTA  
DIRECTOR GENERAL



TEC. EDUARDO MEDINA TREJO  
SUBDIRECTOR ADMINISTRATIVO





# Comisión de Agua Potable, Alcantarillado y Saneamiento del Municipio de Huichapán, Hidalgo

HIDALGO

## Estado Analítico de Ingresos Presupuestales

Al 31/dic./2024

Ustr: SUPERVISOR  
Rep: rptEstadoPresupuestoIngresos

Fecha y 24/abr/2025  
hora de Impresión 08:51 a. m.

Fuente de Ingresos		Ley de Ingresos Estimada	Ampliaciones / (Reducciones)	Ley de Ingresos Modificada	Ingresos Devengados	Ingresos Recaudados	Devengado Por Recaudar	Avance de Recaudación (Recaudación / Estimación)
44	Otros Derechos	\$6,772,519.48	-\$6,772,519.48	\$0.00	\$0.00	\$0.00	\$0.00	0.00 %
	REZAGO	\$6,772,519.48	-\$6,772,519.48	\$0.00	\$0.00	\$0.00	\$0.00	0.00 %
	REZAGO	\$6,772,519.48	-\$6,772,519.48	\$0.00	\$0.00	\$0.00	\$0.00	0.00 %
49	Derechos no Comprendidos en la Ley de Ingresos Vigente	\$370,256.20	-\$370,256.20	\$0.00	\$0.00	\$0.00	\$0.00	0.00 %
	RECARGOS	\$370,256.20	-\$370,256.20	\$0.00	\$0.00	\$0.00	\$0.00	0.00 %
	RECARGOS	\$370,256.20	-\$370,256.20	\$0.00	\$0.00	\$0.00	\$0.00	0.00 %
73	Ingresos por Venta de Bienes y Prestación de Servicios d	\$19,451,354.28	\$10,213,551.04	\$29,664,905.32	\$26,546,529.72	\$26,546,529.72	\$0.00	89.48 %
	Ingresos por Venta de Servicios de Organismos Descentrali	\$19,451,354.28	\$10,213,551.04	\$29,664,905.32	\$26,546,529.72	\$26,546,529.72	\$0.00	89.48 %
	INGRESOS POR SERVICIOS DE AGUA	\$13,331,356.76	\$10,286,888.25	\$23,618,244.01	\$20,499,868.41	\$20,499,868.41	\$0.00	86.79 %
	CONSUMO DE AGUA MEDIDA	\$13,088,935.56	\$1,219,976.12	\$14,308,911.68	\$14,308,911.68	\$14,308,911.68	\$0.00	100.00 %
	CONSUMO DE AGUA CUOTA FIJA	\$242,420.20	\$65,454.78	\$307,874.98	\$307,874.98	\$307,874.98	\$0.00	100.00 %
	REZAGOS DE CONSUMO	\$0.00	\$9,001,457.35	\$9,001,457.35	\$9,001,457.35	\$9,001,457.35	\$0.00	100.00 %
	DESCUENTO ADULTOS MAYORES	\$0.00	\$0.00	\$0.00	-\$3,118,375.60	-\$3,118,375.60	\$0.00	0.00 %
	SERVICIO DE ALCANTARILLADO	\$2,700,311.46	-\$153,518.66	\$2,546,792.80	\$2,546,792.80	\$2,546,792.80	\$0.00	100.00 %
	SERVICIO DE ALCANTARILLADO	\$2,700,311.46	-\$153,518.66	\$2,546,792.80	\$2,546,792.80	\$2,546,792.80	\$0.00	100.00 %
	SANEAMIENTO	\$1,589,127.88	-\$77,144.23	\$1,511,983.65	\$1,511,983.65	\$1,511,983.65	\$0.00	100.00 %
	SERVICIO DE SANEAMIENTO	\$1,589,127.88	-\$77,144.23	\$1,511,983.65	\$1,511,983.65	\$1,511,983.65	\$0.00	100.00 %
	SERVICIOS	\$1,041,197.87	-\$182,594.15	\$858,603.72	\$858,603.72	\$858,603.72	\$0.00	100.00 %
	CONTRATACION DE TOMAS DE AGUA	\$638,001.30	-\$188,493.95	\$449,507.35	\$449,507.35	\$449,507.35	\$0.00	100.00 %
	CONTRATO DE AGUA Y ALC.DOM	\$638,001.30	-\$190,066.27	\$447,935.03	\$447,935.03	\$447,935.03	\$0.00	100.00 %
	CONTRATO DE AGUA Y ALC.COM	\$0.00	\$1,572.32	\$1,572.32	\$1,572.32	\$1,572.32	\$0.00	100.00 %
	CORTES Y RECONEXIONES	\$223,982.98	-\$20,093.28	\$203,889.70	\$203,889.70	\$203,889.70	\$0.00	100.00 %
	CIERRE DE LLAVE DE PASO	\$2,835.62	-\$2,634.01	\$201.61	\$201.61	\$201.61	\$0.00	100.00 %
	RECONEXION ABRIENDO LLAVE DE PASO, VALVULA	\$217,059.06	-\$39,423.80	\$177,635.26	\$177,635.26	\$177,635.26	\$0.00	100.00 %
	RECONEXION RETIRANDO TAPON	\$4,088.30	-\$3,639.42	\$551.88	\$551.88	\$551.88	\$0.00	100.00 %
	RECONEXION DESDE LA RED	\$0.00	-\$25,500.95	\$25,500.95	\$25,500.95	\$25,500.95	\$0.00	100.00 %
	DESASOLVE DE ALCANTARILLADO	\$24,235.01	-\$18,040.22	\$42,275.23	\$42,275.23	\$42,275.23	\$0.00	100.00 %
	DESASOLVE VAC CON DOMESTICO	\$18,287.15	-\$14,469.09	\$21,856.28	\$21,856.28	\$21,856.28	\$0.00	100.00 %
	DESASOLVE VAC CON NO DOMESTICO	\$5,947.86	\$9,028.49	\$138,467.45	\$138,467.45	\$138,467.45	\$0.00	100.00 %
	SERVICIOS TECNICOS OPERATIVOS	\$129,438.96	-\$4,941.73	\$138,467.45	\$138,467.45	\$138,467.45	\$0.00	100.00 %
	ESTUDIO DE FACTIBILIDAD PARA TOMA DE AGUA	\$55,609.62	\$28,029.79	\$50,667.89	\$50,667.89	\$50,667.89	\$0.00	100.00 %
	ESTUDIO DE FACTIBILIDAD PARA ALCANTARILLADO	\$32,750.38	\$0.00	\$60,830.17	\$60,830.17	\$60,830.17	\$0.00	100.00 %
	REUBICACION DE TOMA	\$2,641.38	\$1,811.03	\$4,452.41	\$4,452.41	\$4,452.41	\$0.00	100.00 %



# Comisión de Agua Potable, Alcantarillado y Saneamiento del Municipio de Huichapán, Hidalgo

HIDALGO

## Estado Analítico de Ingresos Presupuestales

Al 31/dic./2024

Ustr: SUPERVISOR  
Rep: rptEstadoPresupuestoIngresos

Fecha y hora de Impresión | 24/abr./2025  
08:51 a. m.

Fuente de Ingresos	Ley de Ingresos Estimada	Ampliaciones / (Reducciones)	Ley de Ingresos Modificada	Ingresos Devengados	Ingresos Recaudados	Devengado Por Recaudar	Avance de Recaudación (Recaudación / Estimación)
VENTA DE AGUA POTABLE EN PIPA DE 8 A 10 M3	\$38,437.58	-\$15,920.60	\$22,516.98	\$22,516.98	\$22,516.98	\$0.00	100.00 %
DERECHOS DE CONEXIÓN	\$25,539.62	-\$1,075.63	\$24,463.99	\$24,463.99	\$24,463.99	\$0.00	100.00 %
DERECHO CONEXION SERV AGUA	\$0.00	\$8,275.84	\$8,275.84	\$8,275.84	\$8,275.84	\$0.00	100.00 %
DERECHO CONEXIN SERV ALCANTARILLADO	\$0.00	\$6,474.11	\$6,474.11	\$6,474.11	\$6,474.11	\$0.00	100.00 %
ESTUDIO FACTIBILIDAD SERV AGUA POT 0 A 5000 M	\$5,000.00	-\$5,000.00	\$0.00	\$0.00	\$0.00	\$0.00	0.00 %
ESTUDIO FACTIBILIDAD SERV AGUA POT 5001 A 2000 M	\$11,444.58	-\$11,444.58	\$0.00	\$0.00	\$0.00	\$0.00	0.00 %
ESTUDIO FACTIBILIDAD SERV ALCANTARILLADO 0 A 5000 M	\$0.00	\$9,714.04	\$9,714.04	\$9,714.04	\$9,714.04	\$0.00	100.00 %
REVISION Y VALIDACION PROY AGUA POTABLE	\$5,052.80	-\$5,052.80	\$0.00	\$0.00	\$0.00	\$0.00	0.00 %
REVISION Y VALIDACION PROY ALCANTARILLADO	\$4,042.24	-\$4,042.24	\$0.00	\$0.00	\$0.00	\$0.00	0.00 %
SERVICIOS ADMINISTRATIVOS	\$198,856.68	-\$44,721.12	\$154,135.56	\$154,135.56	\$154,135.56	\$0.00	100.00 %
CAMBIO DE NOMBRE/MODIFICACION DATOS EN CON	\$14,499.84	-\$649.84	\$13,850.00	\$13,850.00	\$13,850.00	\$0.00	100.00 %
PERMISO PARA CONEXION DE AGUA Y DRENAJE	\$142,220.75	-\$38,239.26	\$103,981.49	\$103,981.49	\$103,981.49	\$0.00	100.00 %
BAJA DEL PADRON DE USUARIOS	\$937.69	-\$937.69	\$0.00	\$0.00	\$0.00	\$0.00	0.00 %
BAJA TEMPORAL ANUAL	\$11,398.73	\$1,774.06	\$13,172.79	\$13,172.79	\$13,172.79	\$0.00	100.00 %
CONSTANCIA DE NO ADEUDO	\$493.78	\$711.00	\$1,204.78	\$1,204.78	\$1,204.78	\$0.00	100.00 %
CONSTANCIA DE NO SERVICIO	\$0.00	\$1,336.25	\$1,336.25	\$1,336.25	\$1,336.25	\$0.00	100.00 %
SOLICITUD Y VERIFICACION DE DATOS PARA SERV	\$29,305.89	-\$8,715.64	\$20,590.25	\$20,590.25	\$20,590.25	\$0.00	100.00 %
MEDIDORES MATERIALES DE RESTRICCION Y	\$464,103.15	-\$241,015.29	\$223,087.86	\$223,087.86	\$223,087.86	\$0.00	100.00 %
MEDIDOR DE 1/2" CONVENCIONAL	\$393,045.05	-\$204,590.36	\$188,454.69	\$188,454.69	\$188,454.69	\$0.00	100.00 %
COLOCACION DE MEDIDOR	\$43,350.38	-\$12,868.10	\$30,482.28	\$30,482.28	\$30,482.28	\$0.00	100.00 %
MATERIALES	\$27,707.72	-\$23,556.83	\$4,150.89	\$4,150.89	\$4,150.89	\$0.00	100.00 %
APROVECHAMIENTOS	\$126,401.48	\$625,656.24	\$752,057.72	\$752,057.72	\$752,057.72	\$0.00	100.00 %
RECARGOS	\$0.00	\$642,839.45	\$642,839.45	\$642,839.45	\$642,839.45	\$0.00	100.00 %
PAGO VALVULISTA	\$48,976.92	-\$48,912.38	\$64.54	\$64.54	\$64.54	\$0.00	100.00 %
MULTAS Y OTROS CARGOS	\$77,424.56	\$31,729.17	\$109,153.73	\$109,153.73	\$109,153.73	\$0.00	100.00 %
Otros Ingresos	\$2,555.16	\$438,512.59	\$441,067.75	\$770.10	\$770.10	\$0.00	0.17 %
INTERESES GANADOS DE TÍTULOS, VALORES Y DEMÁS	\$2,555.16	-\$1,785.08	\$770.10	\$770.10	\$770.10	\$0.00	100.00 %
FONDOS DE INVERSION	\$2,555.16	-\$1,785.08	\$770.10	\$770.10	\$770.10	\$0.00	100.00 %
INTERESES GENERADOS	\$2,555.16	-\$1,785.08	\$770.10	\$770.10	\$770.10	\$0.00	100.00 %
OTROS INGRESOS Y BENEFICIOS VARIOS	\$0.00	\$440,297.65	\$440,297.65	\$0.00	\$0.00	\$0.00	0.00 %
INGRESOS CAUSADOS EN EJERCICIOS HISTÓRICOS	\$0.00	\$440,297.65	\$440,297.65	\$0.00	\$0.00	\$0.00	0.00 %
Incentivos Derivados de la Colaboración Fiscal	\$0.00	\$841,550.00	\$841,550.00	\$841,550.00	\$841,550.00	\$0.00	100.00 %
RECURSOS FEDERALES	\$0.00	\$841,550.00	\$841,550.00	\$841,550.00	\$841,550.00	\$0.00	100.00 %



Comisión de Agua Potable, Alcantarillado y Saneamiento del Municipio de Huichapan, Hidalgo

Uso: SUPERVISOR  
Rep. rplEstadoPresupuestoIngresos

Estado Analítico de Ingresos Presupuestales  
Al 31/dic./2024

Fecha y 24/abr/2025  
hora de Impresión 08:51 a. m.

Fuente de Ingresos	Ley de Ingresos		Ampliaciones /		Ley de Ingresos		Ingresos		Ingresos		Devengado Por		Avance de
	Estimada		(Reducciones)		Modificada		Devengados		Recaudados		Recaudar	(Recaudación / Estimación)	
DEVOLUCION DE IVA	\$0.00		\$841,550.00		\$841,550.00		\$841,550.00		\$841,550.00		\$0.00	100.00	%
Total	\$26,596,685.12		\$4,350,837.95		\$30,947,523.07		\$27,388,849.82		\$27,388,849.82		\$0.00	88.50	%



ING. MAURICIO YANEZ BAUTISTA  
DIRECTOR GENERAL

TEC. EDUARDO MEDINA TREJO  
SUBDIRECTOR ADMINISTRATIVO



E.C. KATIA MEJIA MEJIA  
COMISARIA



Utr SUPERVISOR  
Rep: rptAnaliticoPresupuestingresos

# Comisión de Agua Potable, Alcantarillado y Saneamiento del Municipio de Huichapan, Hidalgo

HIDALGO

Estado Analítico Mensual de Ingresos

Al 31/dic./2024

Fecha y  
24/abr/2025  
hora de Impresión  
08:49 a. m.

Rubro de Ingreso	Presupuesto Vigente	Ene	Feb	Mar	Abr	May	Jun	Jul	Ag	Sep	Oct	Nov	Dic	Total (Vigente - Total)
14 Otros Derechos	\$0.00	\$867,447.26	\$427,395.67	-\$1,294,842.00	\$557,220.88	\$507,068.76	-\$1,054,289.00	\$0.00	\$0.00	\$0.00	\$0.00	\$0.00	\$0.00	\$0.00
14-01 REZAGO	\$0.00	\$867,447.26	\$427,395.67	-\$1,294,842.00	\$557,220.88	\$507,068.76	-\$1,054,289.00	\$0.00	\$0.00	\$0.00	\$0.00	\$0.00	\$0.00	\$0.00
14-01-01 REZAGO	\$0.00	\$867,447.26	\$427,395.67	-\$1,294,842.00	\$557,220.88	\$507,068.76	-\$1,054,289.00	\$0.00	\$0.00	\$0.00	\$0.00	\$0.00	\$0.00	\$0.00
19 Derechos no Comprendidos en la Ley	\$0.00	\$67,978.08	\$25,392.25	-\$93,370.33	\$28,196.68	\$32,936.87	-\$61,133.55	\$0.00	\$0.00	\$0.00	\$0.00	\$0.00	\$0.00	\$0.00
19-01 RECARGOS	\$0.00	\$67,978.08	\$25,392.25	-\$93,370.33	\$28,196.68	\$32,936.87	-\$61,133.55	\$0.00	\$0.00	\$0.00	\$0.00	\$0.00	\$0.00	\$0.00
19-01-01 RECARGOS	\$0.00	\$67,978.08	\$25,392.25	-\$93,370.33	\$28,196.68	\$32,936.87	-\$61,133.55	\$0.00	\$0.00	\$0.00	\$0.00	\$0.00	\$0.00	\$0.00
73 Ingresos por Venta de Bienes y Pres	\$29,664,905.32	\$1,429,659.18	\$1,998,281.34	\$3,375,069.76	\$1,444,020.68	\$1,392,135.52	\$3,268,131.72	\$2,020,626.85	\$1,803,938.34	\$1,981,009.37	\$2,943,717.56	\$2,556,034.74	\$2,343,904.66	\$26,546,529.72
73-2 Ingresos por Venta de Servicios de	\$29,664,905.32	\$1,429,659.18	\$1,998,281.34	\$3,375,069.76	\$1,444,020.68	\$1,392,135.52	\$3,268,131.72	\$2,020,626.85	\$1,803,938.34	\$1,981,009.37	\$2,943,717.56	\$2,556,034.74	\$2,343,904.66	\$26,546,529.72
73-2-1 INGRESOS POR SERVICIOS DE,	\$23,618,244.01	\$947,232.43	\$1,459,787.61	\$2,792,633.21	\$978,639.86	\$985,395.56	\$2,705,721.04	\$1,572,999.56	\$1,373,096.44	\$1,550,636.57	\$2,143,331.40	\$1,854,087.32	\$2,136,307.41	\$20,499,868.41
73-2-1-01 CONSUMO DE AGUA MEDIDA	\$14,308,911.68	\$1,234,520.82	\$1,802,096.22	\$1,109,787.54	\$1,200,201.37	\$1,226,655.98	\$1,237,627.95	\$1,288,247.05	\$1,006,075.70	\$1,099,901.32	\$1,290,561.75	\$1,356,113.65	\$456,922.33	\$14,308,911.68
73-2-1-02 CONSUMO DE AGUA CUOTA FI	\$307,874.98	\$27,449.92	\$62,915.86	\$83,488.29	\$10,550.54	\$9,548.63	\$20,463.46	\$14,692.17	\$12,081.00	\$22,153.56	\$9,247.71	\$10,944.68	\$4,339.16	\$307,874.98
73-2-1-03 REZAGOS DE CONSUMO	\$9,001,457.35	\$0.00	\$0.00	\$1,842,703.82	\$0.00	\$0.00	\$1,720,004.71	\$558,463.61	\$554,837.79	\$667,772.32	\$1,079,290.51	\$702,817.63	\$1,895,566.96	\$9,001,457.35
73-2-1-08 DESCUENTO ADULTOS MAYOR	\$0.00	-\$314,738.31	-\$425,224.47	-\$243,346.44	-\$323,112.05	-\$251,000.05	-\$277,375.08	-\$288,403.27	-\$199,898.05	-\$239,190.63	-\$235,768.57	-\$215,788.64	-\$220,521.04	-\$3,118,375.60
73-2-2 SERVICIO DE ALCANTARILLADO	\$2,546,792.80	\$239,534.90	\$259,156.80	\$200,694.93	\$210,463.44	\$189,880.06	\$206,282.69	\$202,698.45	\$184,100.08	\$205,767.79	\$342,046.28	\$280,516.56	\$45,650.82	\$2,546,792.80
73-2-2-01 SERVICIO DE ALCANTARILLADO	\$2,546,792.80	\$239,534.90	\$259,156.80	\$200,694.93	\$210,463.44	\$189,880.06	\$206,282.69	\$202,698.45	\$184,100.08	\$205,767.79	\$342,046.28	\$280,516.56	\$45,650.82	\$2,546,792.80
73-2-3 SANEAMIENTO	\$1,511,983.65	\$143,547.27	\$154,465.04	\$118,467.00	\$124,737.87	\$111,177.36	\$122,412.36	\$119,766.75	\$109,386.05	\$121,252.75	\$204,967.38	\$156,580.10	\$25,223.72	\$1,511,983.65
73-2-3-01 SERVICIO DE SANEAMIENTO	\$858,603.72	\$57,013.52	\$59,370.26	\$73,040.46	\$84,128.09	\$57,758.28	\$74,451.47	\$61,274.53	\$67,559.27	\$36,037.47	\$108,454.08	\$118,713.20	\$50,802.08	\$858,603.72
73-2-4 CONTRATACION DE TOMAS DE	\$449,507.35	\$26,321.07	\$35,791.26	\$46,304.76	\$33,368.66	\$39,243.51	\$50,392.80	\$43,690.39	\$47,477.28	\$13,608.41	\$23,318.20	\$66,253.08	\$23,737.93	\$449,507.35
73-2-4-1 CONTRATO DE AGUA Y ALC	\$447,955.03	\$26,321.07	\$35,791.26	\$46,304.76	\$33,368.66	\$39,243.51	\$50,392.80	\$42,118.07	\$47,477.28	\$13,608.41	\$23,318.20	\$66,253.08	\$23,737.93	\$447,955.03
73-2-4-1-1 CONTRATO DE AGUA Y ALC	\$1,572.32	\$0.00	\$0.00	\$0.00	\$0.00	\$0.00	\$0.00	\$1,572.32	\$0.00	\$0.00	\$0.00	\$0.00	\$0.00	\$1,572.32
73-2-4-3 CORTES Y RECONEXIONES	\$203,889.70	\$15,164.73	\$8,019.53	\$9,696.69	\$8,434.16	\$10,164.36	\$13,153.42	\$7,105.47	\$9,689.80	\$17,502.79	\$41,678.84	\$37,504.32	\$25,775.59	\$203,889.70
73-2-4-3-1 CIERRE DE LLAVE DE PASO	\$201.61	\$87.78	\$0.00	\$0.00	\$0.00	\$0.00	\$0.00	\$0.00	\$0.00	\$87.92	\$0.00	\$25.91	\$0.00	\$201.61
73-2-4-3-2 RECONEXION ABRIENDO LLA	\$177,635.26	\$15,076.95	\$4,212.89	\$6,744.32	\$6,347.84	\$4,112.56	\$10,863.64	\$5,681.22	\$5,110.24	\$16,269.98	\$41,106.51	\$36,333.52	\$25,775.59	\$177,635.26
73-2-4-3-3 RECONEXION RETIRANDO TA	\$551.88	\$0.00	\$0.00	\$272.52	\$0.00	\$0.00	\$0.00	\$279.36	\$0.00	\$0.00	\$0.00	\$0.00	\$0.00	\$551.88
73-2-4-3-4 RECONEXION DESDE LA RED	\$25,500.95	\$0.00	\$3,806.64	\$2,679.85	\$2,086.32	\$6,051.80	\$2,289.78	\$1,144.89	\$4,579.56	\$1,144.89	\$572.33	\$1,144.89	\$0.00	\$25,500.95
73-2-4-5 DESAOLVE DE ALCANTARILL	\$42,275.23	\$5,143.57	\$2,843.98	\$0.00	\$23,517.84	\$0.00	\$344.83	\$2,241.38	\$862.07	\$2,155.19	\$862.07	\$2,153.44	\$2,150.86	\$42,275.23
73-2-4-5-1 DESAOLVE VAC CON DOM	\$21,858.28	\$5,143.57	\$2,843.98	\$0.00	\$3,100.89	\$0.00	\$344.83	\$2,241.38	\$862.07	\$2,155.19	\$862.07	\$2,153.44	\$2,150.86	\$21,858.28
73-2-4-5-2 DESAOLVE VAC CON NO DO	\$20,416.95	\$0.00	\$0.00	\$0.00	\$20,416.95	\$0.00	\$0.00	\$0.00	\$0.00	\$0.00	\$0.00	\$0.00	\$0.00	\$20,416.95
73-2-4-6 SERVICIOS TECNICOS OPERAT	\$138,467.45	\$10,384.15	\$12,715.49	\$17,039.01	\$9,093.39	\$8,351.41	\$10,560.42	\$8,237.39	\$9,530.12	\$2,771.08	\$27,845.02	\$12,802.36	\$9,137.71	\$138,467.45
73-2-4-6-1 ESTUDIO DE FACTIBILIDAD PI	\$50,667.89	\$2,270.87	\$3,266.57	\$4,217.21	\$2,953.12	\$3,595.31	\$4,507.96	\$3,490.09	\$4,335.30	\$1,260.43	\$13,750.33	\$4,878.86	\$2,131.84	\$50,667.89
73-2-4-6-2 ESTUDIO DE FACTIBILIDAD PI	\$60,830.17	\$1,856.77	\$3,941.67	\$5,556.33	\$3,586.03	\$4,756.10	\$6,032.46	\$4,747.20	\$5,194.82	\$1,490.65	\$14,094.69	\$6,651.38	\$2,882.07	\$60,830.17
73-2-4-6-3 REUBICACION DE TOMA	\$4,452.41	\$0.00	\$0.00	\$0.00	\$2,544.24	\$0.00	\$0.00	\$0.00	\$0.00	\$0.00	\$0.00	\$1,272.12	\$636.05	\$4,452.41
73-2-4-6-4 VENTA DE AGUA POTABLE EN	\$22,516.98	\$6,295.51	\$5,517.25	\$7,225.47	\$0.00	\$0.00	\$0.00	\$0.00	\$0.00	\$0.00	\$0.00	\$0.00	\$3,517.75	\$22,516.98
73-2-4-7 DERECHOS DE CONEXION	\$24,463.99	\$0.00	\$0.00	\$0.00	\$9,714.04	\$0.00	\$0.00	\$0.00	\$0.00	\$0.00	\$14,749.55	\$0.00	\$0.00	\$24,463.99



Dir. SUPERVISOR  
Rep. rptAnaliticoPresupuestosIngresos

# Comisión de Agua Potable, Alcantarillado y Saneamiento del Municipio de Huichapan, Hidalgo

HIDALGO  
Estado Analítico Mensual de Ingresos  
Al 31/dic./2024

Fecha y hora de Impresión  
24/abr/2025  
08:49 a. m.

Rubro de Ingreso	Presupuesto Vigente	Ene	Feb	Mar	Abr	May	Jun	Jul	Agó	Sep	Oct	Nov	Dic	Total (Vigente - Total)	Diferencia
73-2-4-7- DERECHO CONEXION SERV A	\$8,275.84	\$0.00	\$0.00	\$0.00	\$0.00	\$0.00	\$0.00	\$0.00	\$0.00	\$0.00	\$8,275.84	\$0.00	\$0.00	\$8,275.84	\$0.00
73-2-4-7- DERECHO CONEXIN SERV AL	\$6,474.11	\$0.00	\$0.00	\$0.00	\$0.00	\$0.00	\$0.00	\$0.00	\$0.00	\$0.00	\$6,474.11	\$0.00	\$0.00	\$6,474.11	\$0.00
73-2-4-7- ESTUDIO FACILIDAD SERV	\$9,714.04	\$0.00	\$0.00	\$0.00	\$9,714.04	\$0.00	\$0.00	\$0.00	\$0.00	\$0.00	\$0.00	\$0.00	\$0.00	\$9,714.04	\$0.00
73-2-5- SERVICIOS ADMINISTRATIVOS	\$154,135.56	\$12,164.45	\$14,501.67	\$15,904.57	\$10,943.32	\$14,128.77	\$16,111.67	\$13,306.63	\$16,398.63	\$5,642.01	\$9,187.05	\$17,119.64	\$6,727.15	\$154,135.56	\$0.00
73-2-5-01 CAMBIO DE NOMBRE/MODIFIC	\$13,850.00	\$2,370.85	\$1,434.50	\$1,291.41	\$860.94	\$1,291.41	\$573.96	\$717.45	\$1,291.42	\$430.47	\$1,147.92	\$860.94	\$1,578.33	\$13,850.00	\$0.00
73-2-5-02 PERMISO PARA CONEXION DE	\$103,981.49	\$5,930.31	\$8,633.89	\$11,199.01	\$7,816.64	\$9,512.67	\$11,967.92	\$9,402.10	\$11,564.21	\$3,525.02	\$5,783.68	\$12,965.27	\$5,660.67	\$103,981.49	\$0.00
73-2-5-05 BAJA TEMPORAL ANUAL	\$13,172.79	\$2,317.17	\$2,468.40	\$1,110.78	\$617.10	\$740.52	\$987.36	\$740.52	\$1,110.78	\$987.36	\$987.36	\$735.21	\$370.23	\$13,172.79	\$0.00
73-2-5-06 CONSTANCIA DE NO ADEUDO	\$1,204.78	\$0.00	\$123.42	\$94.00	\$370.26	\$123.42	\$246.84	\$123.42	\$0.00	\$0.00	\$123.42	\$0.00	\$0.00	\$1,204.78	\$0.00
73-2-5-14 CONSTANCIA DE NO SERVICIO	\$1,336.25	\$353.44	\$131.19	\$0.00	\$94.00	\$331.81	\$94.00	\$331.81	\$0.00	\$0.00	\$0.00	\$0.00	\$0.00	\$1,336.25	\$0.00
73-2-5-14 SOLICITUD Y VERIFICACION D	\$20,590.25	\$1,192.68	\$1,709.77	\$2,208.37	\$1,554.64	\$1,882.10	\$2,365.01	\$1,867.91	\$2,288.80	\$699.16	\$1,144.67	\$2,558.22	\$1,117.92	\$20,590.25	\$0.00
73-2-6- MEDIDORES MATERIALES DE RI	\$223,087.86	\$22,486.50	\$28,524.17	\$40,633.57	\$27,738.88	\$21,758.19	\$27,914.08	\$14,021.68	\$8,228.71	\$7,863.39	\$11,114.59	\$9,586.29	\$3,217.81	\$223,087.86	\$0.00
73-2-6-02 MEDIDOR DE 1/2" CONVENCIOI	\$188,454.69	\$19,720.26	\$25,309.77	\$36,328.06	\$25,334.21	\$18,753.34	\$24,467.44	\$10,978.53	\$4,293.99	\$6,520.52	\$9,366.62	\$5,331.54	\$1,450.41	\$188,454.69	\$0.00
73-2-6-03 COLOCACION DE MEDIDOR	\$30,482.28	\$1,683.33	\$2,461.60	\$3,379.09	\$2,216.15	\$2,761.40	\$3,337.15	\$2,724.99	\$3,508.86	\$1,030.95	\$1,747.97	\$3,918.54	\$1,712.25	\$30,482.28	\$0.00
73-2-6-07 MATERIALES	\$4,150.89	\$1,082.91	\$152.80	\$926.42	\$188.52	\$243.45	\$109.49	\$318.16	\$425.86	\$311.92	\$0.00	\$336.21	\$55.15	\$4,150.89	\$0.00
73-2-7 APROVECHAMIENTOS	\$752,057.72	\$7,680.11	\$12,475.79	\$133,696.02	\$7,369.22	\$12,036.30	\$115,238.41	\$36,559.25	\$45,169.16	\$53,809.39	\$124,616.78	\$139,431.63	\$63,975.66	\$752,057.72	\$0.00
73-2-7-01 RECARGOS	\$642,839.45	\$0.00	\$0.00	\$127,056.21	\$0.00	\$0.00	\$102,573.76	\$26,787.95	\$33,769.31	\$53,809.39	\$114,306.74	\$124,817.53	\$59,718.56	\$642,839.45	\$0.00
73-2-7-02 PAGO VALVULISTA	\$64.54	\$64.54	\$0.00	\$0.00	\$0.00	\$0.00	\$0.00	\$0.00	\$0.00	\$0.00	\$0.00	\$0.00	\$0.00	\$64.54	\$0.00
73-2-7-03 MULTAS Y OTROS CARGOS	\$109,153.73	\$7,615.57	\$12,475.79	\$6,639.81	\$7,369.22	\$12,036.30	\$12,664.65	\$9,771.30	\$11,399.85	\$0.00	\$10,310.04	\$14,614.10	\$4,251.10	\$109,153.73	\$0.00
19 Otros Ingresos	\$441,067.75	\$27.59	\$61.13	\$7.07	\$6.49	\$45.82	\$90.27	\$76.47	\$62.02	\$94.23	\$181.75	\$114.59	\$2.67	\$770.10	\$440,297.65
79-01 Otros Ingresos, Intereses Ganados	\$770.10	\$27.59	\$61.13	\$7.07	\$6.49	\$45.82	\$90.27	\$76.47	\$62.02	\$94.23	\$181.75	\$114.59	\$2.67	\$770.10	\$0.00
79-01-01 FONDOS DE INVERSION	\$770.10	\$27.59	\$61.13	\$7.07	\$6.49	\$45.82	\$90.27	\$76.47	\$62.02	\$94.23	\$181.75	\$114.59	\$2.67	\$770.10	\$0.00
79-01-01- INTERESES GENERADOS	\$440,297.65	\$0.00	\$0.00	\$0.00	\$0.00	\$0.00	\$0.00	\$0.00	\$0.00	\$0.00	\$0.00	\$0.00	\$0.00	\$440,297.65	\$0.00
79-02 Otros Ingresos, Otros Ingresos y Br	\$440,297.65	\$0.00	\$0.00	\$0.00	\$0.00	\$0.00	\$0.00	\$0.00	\$0.00	\$0.00	\$0.00	\$0.00	\$0.00	\$440,297.65	\$0.00
79-02-02 INGRESOS CAUSADOS EN EJEF	\$841,550.00	\$480,632.00	\$0.00	\$0.00	\$0.00	\$63,288.00	\$57,945.00	\$0.00	\$0.00	\$0.00	\$20,084.00	\$0.00	\$219,600.00	\$841,550.00	\$0.00
14 Incentivos Derivados de la Colaboraci	\$841,550.00	\$480,632.00	\$0.00	\$0.00	\$0.00	\$63,288.00	\$57,945.00	\$0.00	\$0.00	\$0.00	\$20,084.00	\$0.00	\$219,600.00	\$841,550.00	\$0.00
14-01 RECURSOS FEDERALES	\$841,550.00	\$480,632.00	\$0.00	\$0.00	\$0.00	\$63,288.00	\$57,945.00	\$0.00	\$0.00	\$0.00	\$20,084.00	\$0.00	\$219,600.00	\$841,550.00	\$0.00
14-01-02 DEVOLUCION DE IVA	\$841,550.00	\$480,632.00	\$0.00	\$0.00	\$0.00	\$63,288.00	\$57,945.00	\$0.00	\$0.00	\$0.00	\$20,084.00	\$0.00	\$219,600.00	\$841,550.00	\$0.00
Total	\$30,947,523.07	\$2,945,744.11	\$2,441,130.39	\$1,986,863.57	\$2,029,444.73	\$1,995,475.97	\$2,200,743.80	\$2,020,703.32	\$1,804,000.36	\$1,981,103.60	\$2,963,983.31	\$2,556,149.33	\$2,563,507.33	\$27,388,868.92	\$3,558,673.25

### Estado Analítico Mensual de Ingresos

AI 31/dic./2024

Fecha y	24/abr./2025
hora de Impresión	08:49 a. m.

[illegible]

ING. MAURICIO YANEZ BAUTISTA

**DIRECTOR GENERAL**

**TEC. EDUARDO MEDINA TREJO**  
**SUBDIRECTOR ADMINISTRATIVO**

KATIA MEJIA MEJIA

COMISARIA



Comisión de Agua Potable, Alcantarillado y Saneamiento del Municipio de Huichapan, Hidalgo (a)					
Estado de Situación Financiera Detallado - LDF					
Al 31 de diciembre de 2023 y al 31 de Diciembre de 2024 (b)					
(PESOS)					
Concepto (c)	2024 (d)	31 de diciembre de 2023 (e)	Concepto (c)	2024 (d)	31 de diciembre de 2023 (e)
<b>ACTIVO</b>			<b>PASIVO</b>		
<b>Activo Circulante</b>			<b>Pasivo Circulante</b>		
a. Efectivo y Equivalentes (a=a1+a2+a3+a4+a5+a6+a7)	5,013,564	1,537,826	a. Cuentas por Pagar a Corto Plazo (a=a1+a2+a3+a4+a5+a6+a7+a8+a9)	427,749	586,980
a1) Efectivo	5,000	0	a1) Servicios Personales por Pagar a Corto Plazo	278,931	278,931
a2) Bancos/Tesorería	4,042,376	854,662	a2) Proveedores por Pagar a Corto Plazo	-57	173,641
a3) Bancos/Depositos y Otros	0	0	a3) Contratistas por Obras Públicas por Pagar a Corto Plazo	0	0
a4) Inversiones Temporales (Hasta 3 meses)	0	0	a4) Participaciones y Aportaciones por Pagar a Corto Plazo	0	0
a5) Fondos con Afectación Específica	0	0	a5) Transferencias Otorgadas por Pagar a Corto Plazo	0	0
a6) Depósitos de Fondos de Terceros en Garantía y/o Administración	0	0	a6) Intereses, Comisiones y Otros Gastos de la Deuda Pública por Pagar a Corto Plazo	0	0
a7) Otros Efectivos y Equivalentes	966,188	683,165	a7) Retenciones y Contribuciones por Pagar a Corto Plazo	148,875	134,408
b. Derechos a Recibir Efectivo o Equivalentes (b=b1+b2+b3+b4+b5+b6+b7)	85,519	81,480	a8) Devoluciones de la Ley de Ingresos por Pagar a Corto Plazo	0	0
b1) Inversiones Financieras de Corto Plazo	0	0	a9) Otras Cuentas por Pagar a Corto Plazo	0	0
b2) Cuentas por Cobrar a Corto Plazo	0	0	b. Documentos por Pagar a Corto Plazo (b=b1+b2+b3)	124,853	87,294
b3) Deudores Diversos por Cobrar a Corto Plazo	89,959	57,562	b1) Documentos Comerciales por Pagar a Corto Plazo	124,853	87,294
b4) Ingresos por Recuperar a Corto Plazo	0	0	b2) Documentos con Contratistas por Obras Públicas por Pagar a Corto Plazo	0	0
b5) Deudores por Arrendos de la Tesorería a Corto Plazo	0	0	b3) Otros Documentos por Pagar a Corto Plazo	0	0
b6) Préstamos Otorgados a Corto Plazo	0	0	c. Porción a Corto Plazo de la Deuda Pública a Largo Plazo (c=c1+c2)	0	0
b7) Otros Derechos a Recibir Efectivo o Equivalentes a Corto Plazo	-4,410	23,918	c1) Porción a Corto Plazo de la Deuda Pública	0	0
c. Derechos a Recibir Bienes o Servicios (c=c1+c2+c3+c4+c5)	1,791	0	c2) Porción a Corto Plazo de Arrendamiento Financiero	0	0
c1) Anticipo a Proveedores por Adquisición de Bienes y Prestación de Servicios a Corto Plazo	1,791	0	d. Títulos y Valores a Corto Plazo	0	0
c2) Anticipo a Proveedores por Adquisición de Bienes Inmuebles y Muebles a Corto Plazo	0	0	e. Pasivos Diferidos a Corto Plazo (e=e1+e2+e3)	0	0
c3) Anticipo a Proveedores por Adquisición de Bienes Intangibles a Corto Plazo	0	0	e1) Ingresos Cobrados por Adelantado a Corto Plazo	0	0
c4) Anticipo a Contratistas por Obras Públicas a Corto Plazo	0	0	e2) Intereses Cobrados por Adelantado a Corto Plazo	0	0
c5) Otros Derechos a Recibir Bienes o Servicios a Corto Plazo	0	0	e3) Otros Pasivos Diferidos a Corto Plazo	0	0
d. Inventarios (d=d1+d2+d3+d4+d5)	0	0	f. Fondos y Bienes de Terceros en Garantía y/o Administración a Corto Plazo (f=f1+f2+f3+f4+f5+f6)	0	0
d1) Inventario de Mercancías para Venta	0	0	f1) Fondos en Garantía a Corto Plazo	0	0
d2) Inventario de Mercancías Terminadas	0	0	f2) Fondos en Administración a Corto Plazo	0	0
d3) Inventario de Mercancías en Proceso de Elaboración	0	0	f3) Fondos Contingentes a Corto Plazo	0	0
d4) Inventario de Materias Primas, Materiales y Suministros para Producción	0	0	f4) Fondos de Fideicomisos, Mandatos y Contratos Análogos a Corto Plazo	0	0
d5) Bienes en Tránsito	0	0	f5) Otros Fondos de Terceros en Garantía y/o Administración a Corto Plazo	0	0
e. Almacenes	0	0	f6) Valores y Bienes en Garantía a Corto Plazo	0	0
f. Estimación por Pérdida o Deterioro de Activos Circulantes (f=f1+f2)	0	0	g. Provisiones a Corto Plazo (g=g1+g2+g3)	0	0
f1) Estimación para Cuentas Incobrables por Derechos a Recibir Efectivo o Equivalentes	0	0	g1) Provisión para Demandas y Juicios a Corto Plazo	0	0
f2) Estimación por Deterioro de Inventarios	0	0	g2) Provisión para Contingencias a Corto Plazo	0	0
g. Otros Activos Circulantes (g=g1+g2+g3+g4)	0	0	g3) Otras Provisiones a Corto Plazo	0	0
g1) Valores en Garantía	0	0	h. Otros Pasivos a Corto Plazo (h=h1+h2+h3)	0	0
g2) Bienes en Garantía (excluye depósitos de fondos)	0	0	h1) Ingresos por Clasificar	0	0
g3) Bienes Derivados de Embargos, Decomisos, Aseguramientos y Dación en Pago	0	0	h2) Recaudación por Participar	0	0
g4) Adquisición con Fondos de Terceros	0	0	h3) Otros Pasivos Circulantes	0	0
IA. Total de Activos Circulantes (IA = a + b + c + d + e + f + g)	5,100,873	1,619,307	IIA. Total de Pasivos Circulantes (IIA = a + b + c + d + e + f + g + h)	552,602	674,274
<b>Activo No Circulante</b>			<b>Pasivo No Circulante</b>		
a. Inversiones Financieras a Largo Plazo	0	0	a. Cuentas por Pagar a Largo Plazo	0	0
b. Derechos a Recibir Efectivo o Equivalentes a Largo Plazo	0	0	b. Documentos por Pagar a Largo Plazo	529	3,169
c. Bienes Inmuebles, Infraestructura y Construcciones en Proceso	121,738	91,932	c. Deuda Pública a Largo Plazo	0	0
d. Bienes Muebles	8,989,666	9,403,734	d. Pasivos Diferidos a Largo Plazo	0	0
e. Activos Intangibles	24,989	24,989	e. Fondos y Bienes de Terceros en Garantía y/o Administración a Largo Plazo	0	0
f. Depreciación, Deterioro y Amortización Acumulada de Bienes	-4,745,838	-4,549,193	f. Provisiones a Largo Plazo	0	0
g. Activos Diferidos	0	0	IIIB. Total de Pasivos No Circulantes (IIIB = a + b + c + d + e + f)	529	3,169
h. Estimación por Pérdida o Deterioro de Activos no Circulantes	0	0	II. Total del Pasivo (II = IIA + IIIB)	553,131	677,443
i. Otros Activos no Circulantes	0	0			
IB. Total de Activos No Circulantes (IB = a + b + c + d + e + f + g + h + i)	4,387,494	4,971,456	<b>HACIENDA PÚBLICA/PATRIMONIO</b>		
I. Total del Activo (I = IA + IB)	9,488,368	6,590,763	IIIA. Hacienda Pública/Patrimonio Contribuido (IIIA = a + b + c)	1,808,570	1,778,764
			a. Aportaciones	0	0
			b. Donaciones de Capital	1,808,570	1,778,764
			c. Actualización de la Hacienda Pública/Patrimonio	0	0
			IIIB. Hacienda Pública/Patrimonio Generado (IIIB = a + b + c + d + e)	7,126,667	3,855,624
			a. Resultados del Ejercicio (Ahorro/Desahorro)	3,854,444	-72,737
			b. Resultados de Ejercicios Anteriores	8,978,153	9,266,212
			c. Revalúos	0	0
			d. Reservas	0	0
			e. Rectificaciones de Resultados de Ejercicios Anteriores	-5,705,330	-5,337,851
			IIIC. Exceso o Insuficiencia en la Actualización de la Hacienda Pública/Patrimonio (IIIC = a + b)	0	0
			a. Resultado por Posición Monetaria	0	0
			b. Resultado por Tenencia de Activos no Monetarios	0	0
			III. Total Hacienda Pública/Patrimonio (III = IIIA + IIIB + IIIC)	8,935,237	5,634,389
			IV. Total del Pasivo y Hacienda Pública/Patrimonio (IV = II + III)	9,488,368	6,311,832

ING. MAURICIO VARELA BAUTISTA  
DIRECTOR GENERAL

ING. EDUARDO MEDINA TREJO  
SUBDIRECTOR ADMINISTRATIVO

COMISARIO  
MUNICIPIO DE HUICHAPAN, HIDALGO

Comisión de Agua Potable, Alcantarillado y Saneamiento del Municipio de Huichapan, Hidalgo (a)							
Informe Analítico de la Deuda Pública y Otros Pasivos - LDF							
Del 1 de Enero al 31 de Diciembre de 2024 (b)							
(PESOS)							
Denominación de la Deuda Pública y Otros Pasivos	Saldo al 31 de diciembre de 2023 (d)	Disposiciones del Periodo	Amortizaciones del Periodo	Revaluaciones, Reclasificaciones y Otros Ajustes	Saldo Final del Periodo (h)	Pago de Intereses del Periodo	Pago de Comisiones y demás costos asociados durante el Periodo (j)
(c)	(d)	(e)	(f)	(g)	h=d+e-f+g	(i)	(j)
1. Deuda Pública (1=A+B)	0	0	0	0	0	0	0
A. Corto Plazo (A=a1+a2+a3)	0	0	0	0	0	0	0
a1) Instituciones de Crédito	0	0	0	0	0	0	0
a2) Títulos y Valores	0	0	0	0	0	0	0
a3) Arrendamientos Financieros	0	0	0	0	0	0	0
B. Largo Plazo (B=b1+b2+b3)	0	0	0	0	0	0	0
b1) Instituciones de Crédito	0	0	0	0	0	0	0
b2) Títulos y Valores	0	0	0	0	0	0	0
b3) Arrendamientos Financieros	0	0	0	0	0	0	0
2. Otros Pasivos	677,443				553,131		
3. Total de la Deuda Pública y Otros Pasivos	677,443	0	0	0	553,131	0	0
4. Deuda Contingente 1 (informativo)	0	0	0	0	0	0	0
A. Deuda Contingente 1					0		
B. Deuda Contingente 2					0		
C. Deuda Contingente XX					0		
5. Valor de Instrumentos Bono Cupón Cero 2 (Informativo)	0	0	0	0	0	0	0
A. Instrumento Bono Cupón Cero 1					0		
B. Instrumento Bono Cupón Cero 2					0		
C. Instrumento Bono Cupón Cero XX					0		

1. Se refiere a cualquier Financiamiento sin fuente o garantía de pago definida, que sea asumida de manera solidaria o subsidiaria por las Entidades Federativas con sus Municipios, organismos descentralizados y empresas de participación estatal mayoritaria y fideicomisos, locales o municipales, y por los Municipios con sus respectivos organismos descentralizados y empresas de participación municipal mayoritaria.

2. Se refiere al valor del Bono Cupón Cero que respalda el pago de los créditos asociados al mismo (Activo).

Obligaciones a Corto Plazo (k)	Monto Contratado (l)	Plazo Pactado (m)	Tasa de Interés (n)	Comisiones y Costos Relacionados (o)	Tasa Efectiva (p)
6. Obligaciones a Corto Plazo (Informativo)	0	0	0	0	0
A. Crédito 1					
B. Crédito 2					
C. Crédito XX					

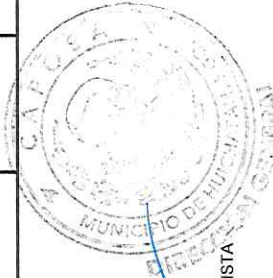
ING. MAURICIO VÁZQUEZ BAUTISTA  
DIRECTOR GENERAL

TEC. EDUARDO MEDINA TREJO  
SUBDIRECTOR ADMINISTRATIVO


L.C. KATIA MEDINA MEJÍA  
COMISARIA



Comisión de Agua Potable, Alcantarillado y Saneamiento del Municipio de Huichapan, Hidalgo (a)																					
Informe Analítico de Obligaciones Diferentes de Financiamientos – LDF																					
Del 1 de Enero al 31 de Diciembre de 2024 (b)																					
(PESOS)																					
Denominación de las Obligaciones Diferentes de Financiamiento	(c)	Fecha del Contrato	(d)	Fecha de inicio de operación del proyecto	(e)	Fecha de vencimiento	(f)	Monto de la inversión pactado	(g)	Plazo pactado	(h)	Monto promedio mensual del pago de la contraprestación	(i)	Monto promedio mensual del pago de la contraprestación correspondiente al pago de inversión	(j)	Monto pagado de la inversión al XX de XXXX de 20XX	(k)	Monto pagado de la inversión actualizado al XX de XXXX de 20XX	(l)	Saldo pendiente por pagar de la inversión al XX de XXXX de 20XX	(m = g – l)
A. Asociaciones Público Privadas (APP's) (A=a+b+c+d)																					
a) APP 1																					
b) APP 2																					
c) APP 3																					
d) APP XX																					
B. Otros Instrumentos (B=a+b+c+d)																					
a) Otro Instrumento 1																					
b) Otro Instrumento 2																					
c) Otro Instrumento 3																					
d) Otro Instrumento XX																					
C. Total de Obligaciones Diferentes de Financiamiento (C=A+B)																					



ING. MAURICIO PÉREZ BAUTISTA  
DIRECTOR GENERAL



TEC. EDUARDO MEDINA TREJO

SUBDIRECTOR ADMINISTRATIVO



Comisión de Agua Potable, Alcantarillado y Saneamiento del Municipio de Huichapan, Hidalgo (a)  
Informe Analítico de Obligaciones Diferentes de Financiamientos – LDF

Del 1 de Enero al 31 de Diciembre de 2024 (b)

(PESOS)

Denominación de las Obligaciones Diferentes de Financiamiento	Fecha del Contrato	Fecha de inicio de operación del proyecto	Fecha de vencimiento	Monto de la inversión pactado	Plazo pactado	Monto promedio mensual del pago de la contraprestación	Monto promedio mensual del pago de la contraprestación correspondiente al pago de inversión	Monto pagado de la inversión al XX de XXXX de 20XX	Monto pagado de la inversión actualizado al XX de XXXX de 20XX	Saldo pendiente por pagar de la inversión al XX de XXXX de 20XX
(c)	(d)	(e)	(f)	(g)	(h)	(i)	(j)	(k)	(l)	(m = g - l)
A. Asociaciones Público Privadas (APP's) (A=a+b+c+d)										
a) APP 1	0	0	0	0	0	0	0	0	0	0
b) APP 2										0
c) APP 3										0
d) APP XX										0
B. Otros Instrumentos (B=a+b+c+d)										
a) Otro Instrumento 1	0	0	0	0	0	0	0	0	0	0
b) Otro Instrumento 2										0
c) Otro Instrumento 3										0
d) Otro Instrumento XX										0
C. Total de Obligaciones Diferentes de Financiamiento (C=A+B)	0	0	0	0	0	0	0	0	0	0

ING. MAURICIO JÁNEZ BAUTISTA  
DIRECTOR GENERAL

TEC. EDUARDO MEDINA TREJO

SUBDIRECTOR ADMINISTRATIVO



Comisión de Agua Potable, Alcantarillado y Saneamiento del Municipio de Huichapan, Hidalgo (a)  
 Estado Analítico del Ejercicio del Presupuesto de Egresos Detallado - LDF  
 Clasificación de Servicios Personales por Categoría  
 Del 1 de Enero al 31 de Diciembre de 2024 (b)  
 (PESOS)

Concepto (c)	Egresos					Subejercicio (e)
	Aprobado (d)	Ampliaciones/ (Reducciones)	Modificado	Devengado	Pagado	
I. Gasto No Etiquetado (I=A+B+C+D+E+F)	9,648,449	-643,497	9,004,951	9,004,951	9,004,951	0
A. Personal Administrativo y de Servicio Público	9,648,449	-643,497	9,004,951	9,004,951	9,004,951	0
B. Magisterio			0			0
C. Servicios de Salud (C=c1+c2)	0	0	0	0	0	0
c1) Personal Administrativo			0			0
c2) Personal Médico, Paramédico y afín			0			0
D. Seguridad Pública			0			0
E. Gastos asociados a la implementación de nuevas leyes federales o reformas a las mismas (E = e1 + e2)	0	0	0	0	0	0
e1) Nombre del Programa o Ley 1			0			0
e2) Nombre del Programa o Ley 2			0			0
F. Sentencias laborales definitivas			0			0
II. Gasto Etiquetado (II=A+B+C+D+E+F)	0	0	0	0	0	0
A. Personal Administrativo y de Servicio Público			0			0
B. Magisterio			0			0
C. Servicios de Salud (C=c1+c2)	0	0	0	0	0	0
c1) Personal Administrativo			0			0
c2) Personal Médico, Paramédico y afín			0			0
D. Seguridad Pública			0			0
E. Gastos asociados a la implementación de nuevas leyes federales o reformas a las mismas (E = e1 + e2)	0	0	0	0	0	0
e1) Nombre del Programa o Ley 1			0			0
e2) Nombre del Programa o Ley 2			0			0
F. Sentencias laborales definitivas			0			0
III. Total del Gasto en Servicios Personales (III = I + II)	9,648,449	-643,497	9,004,951	9,004,951	9,004,951	0



TEC. EDUARDO MEDINA TREJO  
 SUBDIRECTOR ADMINISTRATIVO





Comisión de Agua Potable, Alcantarillado y Saneamiento del Municipio de Huichapan, Hidalgo

HIDALGO

Gasto por Categoría Programática

Del 01/ene./2024 Al 31/dic./2024

(Cifras en Pesos)

Fecha y 11/nov./2025

hora de Impresión 12:53 p. m.

Usr: SUPERVISOR  
Rep: rptEstadoPresupuestoEgresos\_PC

Concepto	Egresos					Subejercicio
	Aprobado	Ampliaciones / (Reducciones)	Modificado	Devengado	Pagado	
<b>Programas</b>						
<b>Subsidios: Sector Social y Privado o Entidades Federativas y Municipios</b>						
Sujetos a Reglas de Operación	\$0.00	\$0.00	\$0.00	\$0.00	\$0.00	\$0.00
Otros Subsidios	\$0.00	\$0.00	\$0.00	\$0.00	\$0.00	\$0.00
<b>Desempeño de las Funciones</b>						
Prestación de Servicios Públicos	\$26,596,685.12	\$115,751.66	\$26,712,436.78	\$23,506,470.21	\$23,506,470.21	\$3,205,966.57
Provisión de Bienes Públicos	\$0.00	\$0.00	\$0.00	\$0.00	\$0.00	\$0.00
Planeación, seguimiento y evaluación de políticas públicas	\$0.00	\$0.00	\$0.00	\$0.00	\$0.00	\$0.00
Promoción y fomento	\$0.00	\$0.00	\$0.00	\$0.00	\$0.00	\$0.00
Regulación y supervisión	\$0.00	\$0.00	\$0.00	\$0.00	\$0.00	\$0.00
Funciones de las Fuerzas Armadas (Únicamente Gobierno Federal)	\$0.00	\$0.00	\$0.00	\$0.00	\$0.00	\$0.00
Específicos	\$0.00	\$0.00	\$0.00	\$0.00	\$0.00	\$0.00
Proyectos de Inversión	\$0.00	\$0.00	\$0.00	\$0.00	\$0.00	\$0.00
<b>Administrativos y de Apoyo</b>						
Apoyo al proceso presupuestario y para mejorar la eficiencia institucional	\$0.00	\$0.00	\$0.00	\$0.00	\$0.00	\$0.00
Apoyo a la función pública y al mejoramiento de la gestión	\$0.00	\$0.00	\$0.00	\$0.00	\$0.00	\$0.00
Operaciones ajenas	\$0.00	\$0.00	\$0.00	\$0.00	\$0.00	\$0.00
<b>Compromisos</b>						
Obligaciones de cumplimiento de resolución jurisdiccional	\$0.00	\$0.00	\$0.00	\$0.00	\$0.00	\$0.00
Desastres Naturales	\$0.00	\$0.00	\$0.00	\$0.00	\$0.00	\$0.00
<b>Obligaciones</b>						
Pensiones y jubilaciones	\$0.00	\$0.00	\$0.00	\$0.00	\$0.00	\$0.00
Aportaciones a la seguridad social	\$0.00	\$0.00	\$0.00	\$0.00	\$0.00	\$0.00
Aportaciones a fondos de estabilización	\$0.00	\$0.00	\$0.00	\$0.00	\$0.00	\$0.00
Aportaciones a fondos de inversión y reestructura de pensiones	\$0.00	\$0.00	\$0.00	\$0.00	\$0.00	\$0.00
<b>Programas de Gasto Federalizado (Gobierno Federal)</b>						



Comisión de Agua Potable, Alcantarillado y Saneamiento del Municipio de Huichapan, Hidalgo

HIDALGO

Gasto por Categoría Programática

Del 01/ene./2024 Al 31/dic./2024

(Cifras en Pesos)

Usr: SUPERVISOR

Rep: rptEstadoPresupuestoEgresos\_PC

Fecha y 11/nov./2025

hora de Impresión 12:53 p. m.

Concepto	Egresos					Subejercicio
	Aprobado	Ampliaciones / (Reducciones)	Modificado	Devengado	Pagado	
<b>Programas</b>						
Gasto Federalizado	\$0.00	\$0.00	\$0.00	\$0.00	\$0.00	\$0.00
<b>Participaciones a entidades federativas y municipios</b>	\$0.00	\$0.00	\$0.00	\$0.00	\$0.00	\$0.00
<b>Costo financiero, deuda o apoyos a deudores y ahorradores de la banca</b>	\$0.00	\$0.00	\$0.00	\$0.00	\$0.00	\$0.00
<b>Adeudos de ejercicios fiscales anteriores</b>	\$0.00	\$0.00	\$0.00	\$0.00	\$0.00	\$0.00
<b>Total del Egreso</b>	<b>\$26,596,685.12</b>	<b>\$115,751.66</b>	<b>\$26,712,436.78</b>	<b>\$23,506,470.21</b>	<b>\$23,506,470.21</b>	<b>\$3,205,966.57</b>

ING. MAURICIO YAÑEZ BAUTISTA

DIRECTOR GENERAL

L.C. KATIA MEJIA MEJIA

COMISARIA

TEC. EDUARDO MEDINA TREJO

SUBDIRECTOR ADMINISTRATIVO

Clasificación Económica de los Ingresos, de los Gastos y del Financiamiento  
Versión Analítica  
Asignación de Agua Potable, Alcantarillado y Saneamiento del Municipio de Huichapan, Hidalgo  
Del 1 de Enero al 31 de Diciembre de 2024  
(Pesos)

CÓDIGO	CONCEPTO	IMPORTE DEVENGADO / SALDO
<b>1</b>	<b>INGRESOS</b>	<b>26,547,300</b>
<b>1.1</b>	<b>INGRESOS CORRIENTES</b>	<b>26,547,300</b>
<b>1.1.1</b>	<b>IMPUESTOS</b>	-
<b>1.1.1.1</b>	<b>IMPUESTO SOBRE EL INGRESO, LAS UTILIDADES Y LAS GANANCIAS DE CAPITAL</b>	-
1.1.1.1.1	DE PERSONAS FÍSICAS	-
1.1.1.1.1.1	IMPUESTO SOBRE LOS INGRESOS	
1.1.1.1.2	DE EMPRESAS Y OTRAS CORPORACIONES (PERSONAS MORALES)	-
1.1.1.1.2.1	IMPUESTO SOBRE LOS INGRESOS	
1.1.1.1.3	NO CLASIFICABLES	
<b>1.1.1.2</b>	<b>IMPUESTO SOBRE NÓMINA Y LA FUERZA DE TRABAJO</b>	-
1.1.1.2.1	IMPUESTO SOBRE NÓMINA Y ASIMILABLES	
<b>1.1.1.3</b>	<b>IMPUESTO SOBRE LA PROPIEDAD</b>	
<b>1.1.1.4</b>	<b>IMPUESTO SOBRE LOS BIENES Y SERVICIOS</b>	-
1.1.1.4.1	IMPUESTO SOBRE LA PRODUCCIÓN, EL CONSUMO Y LAS TRANSACCIONES	-
1.1.1.4.1.1	IMPUESTO AL VALOR AGREGADO	
1.1.1.4.1.2	IMPUESTO ESPECIAL SOBRE PRODUCCIÓN Y SERVICIOS	
1.1.1.4.1.3	OTROS IMPUESTOS SOBRE BIENES Y SERVICIOS	
<b>1.1.1.5</b>	<b>IMPUESTO SOBRE EL COMERCIO Y LAS TRANSACCIONES INTERNACIONALES / COMERCIO EXTERIOR</b>	-
1.1.1.5.1	IMPUESTO A LA IMPORTACIÓN	
1.1.1.5.2	IMPUESTO A LA EXPORTACIÓN	
<b>1.1.1.6</b>	<b>IMPUESTOS ECOLÓGICOS</b>	
<b>1.1.1.7</b>	<b>IMPUESTO A LOS RENDIMIENTOS PETROLEROS</b>	
<b>1.1.1.8</b>	<b>OTROS IMPUESTOS</b>	
<b>1.1.1.9</b>	<b>ACCESORIOS</b>	
<b>1.1.2</b>	<b>CONTRIBUCIONES A LA SEGURIDAD SOCIAL</b>	-
1.1.2.1	CONTRIBUCIONES DE LOS EMPLEADOS	
1.1.2.2	CONTRIBUCIONES DE LOS EMPLEADORES	
1.1.2.3	CONTRIBUCIONES DE LOS TRABAJADORES POR CUENTA PROPIA O NO	
1.1.2.4	CONTRIBUCIONES NO CLASIFICABLES	
<b>1.1.3</b>	<b>CONTRIBUCIONES DE MEJORAS</b>	
<b>1.1.4</b>	<b>DERECHOS, PRODUCTOS Y APROVECHAMIENTOS CORRIENTES</b>	-
1.1.4.1	DERECHOS NO INCLUIDOS EN OTROS CONCEPTOS	
1.1.4.2	PRODUCTOS CORRIENTES NO INCLUIDOS EN OTROS CONCEPTOS	
1.1.4.3	APROVECHAMIENTOS CORRIENTES NO INCLUIDOS EN OTROS CONCEPTOS	

CÓDIGO	CONCEPTO	IMPORTE DEVENGADO / SALDO
<b>1.1.5</b>	<b>RENTAS DE LA PROPIEDAD</b>	-
1.1.5.1	INTERESES	-
1.1.5.1.1	INTERNOS	
1.1.5.1.2	EXTERNOS	
1.1.5.2	DIVIDENDOS Y RETIROS DE LAS CUASISOCIEDADES	
1.1.5.3	ARRENDAMIENTO DE TIERRAS Y TERRENOS	
1.1.5.4	OTROS	
<b>1.1.6</b>	<b>VENTA DE BIENES Y SERVICIOS DE ENTIDADES DEL GOBIERNO GENERAL / INGRESOS DE EXPLOTACIÓN DE ENTIDADES EMPRESARIALES</b>	26,547,300
1.1.6.1	VENTA DE ESTABLECIMIENTOS NO DE MERCADO	26,547,300
1.1.6.2	VENTA DE ESTABLECIMIENTOS DE MERCADO	
1.1.6.3	DERECHOS ADMINISTRATIVOS	
<b>1.1.7</b>	<b>SUBSIDIOS Y SUBVENCIONES RECIBIDOS POR ENTIDADES EMPRESARIALES</b>	-
1.1.7.1	SUBSIDIOS Y SUBVENCIONES RECIBIDOS POR ENTIDADES EMPRESARIALES PÚBLICAS NO FINANCIERAS	
1.1.7.2	SUBSIDIOS Y SUBVENCIONES RECIBIDOS POR ENTIDADES EMPRESARIALES PÚBLICAS FINANCIERAS	
<b>1.1.8</b>	<b>TRANSFERENCIAS, ASIGNACIONES Y DONATIVOS CORRIENTES RECIBIDOS</b>	-
1.1.8.1	DEL SECTOR PRIVADO	
1.1.8.2	DEL SECTOR PÚBLICO	-
1.1.8.2.1	DE LA FEDERACIÓN	-
1.1.8.2.1.1	TRANSFERENCIAS INTERNAS Y ASIGNACIONES	
1.1.8.2.1.2	TRANSFERENCIAS DEL RESTO DEL SECTOR PÚBLICO	
1.1.8.2.1.3	PENSIONES Y JUBILACIONES	
1.1.8.2.1.4	TRANSFERENCIAS DE FIDEICOMISOS, MANDATOS Y CONTRATOS ANÁLOGOS	
1.1.8.2.2	DE ENTIDADES FEDERATIVAS	
1.1.8.2.3	DE MUNICIPIOS	
1.1.8.3	DEL SECTOR EXTERNO	-
1.1.8.3.1	DE GOBIERNOS EXTRANJEROS	
1.1.8.3.2	DE ORGANISMOS INTERNACIONALES	
1.1.8.3.3	DEL SECTOR PRIVADO EXTERNO	
<b>1.1.9</b>	<b>PARTICIPACIONES</b>	
<b>1.2</b>	<b>INGRESOS DE CAPITAL</b>	-
<b>1.2.1</b>	<b>VENTA (DISPOSICIÓN) DE ACTIVOS</b>	-
1.2.1.1	VENTA DE ACTIVOS FIJOS	
1.2.1.2	VENTA DE OBJETOS DE VALOR	
1.2.1.3	VENTA DE ACTIVOS NO PRODUCIDOS	
<b>1.2.2</b>	<b>DISMINUCIÓN DE EXISTENCIAS</b>	-
1.2.2.1	MATERIALES Y SUMINISTROS	
1.2.2.2	MATERIAS PRIMAS	
1.2.2.3	TRABAJOS EN CURSO	
1.2.2.4	BIENES TERMINADOS	
1.2.2.5	BIENES PARA VENTA	
1.2.2.6	BIENES EN TRÁNSITO	
1.2.2.7	EXISTENCIAS DE MATERIAL DE SEGURIDAD Y DEFENSA	
<b>1.2.3</b>	<b>INCREMENTO DE LA DEPRECIACIÓN, AMORTIZACIÓN, ESTIMACIONES Y PROVISIONES ACUMULADAS</b>	-
1.2.3.1	DEPRECIACIÓN Y AMORTIZACIÓN	
1.2.3.2	ESTIMACIONES POR DETERIORO DE INVENTARIOS	

CÓDIGO	CONCEPTO	IMPORTE DEVENGADO / SALDO
1.2.3.3	OTRAS ESTIMACIONES POR PÉRDIDA O DETERIORO	
1.2.3.4	PROVISIONES	
1.2.4	<b>TRANSFERENCIAS, ASIGNACIONES Y DONATIVOS DE CAPITAL RECIBIDAS</b>	-
1.2.4.1	DEL SECTOR PRIVADO	
1.2.4.2	DEL SECTOR PÚBLICO	-
1.2.4.2.1	DE LA FEDERACIÓN	-
1.2.4.2.1.1	TRANSFERENCIAS INTERNAS Y ASIGNACIONES	
1.2.4.2.1.2	TRANSFERENCIAS DEL RESTO DEL SECTOR PÚBLICO	
1.2.4.2.1.3	PENSIONES Y JUBILACIONES	
1.2.4.2.1.4	TRANSFERENCIAS DE FIDEICOMISOS, MANDATOS Y CONTRATOS ANÁLOGOS	
1.2.4.2.2	DE ENTIDADES FEDERATIVAS	
1.2.4.2.3	DE MUNICIPIOS	
1.2.4.3	DEL SECTOR EXTERNO	-
1.2.4.3.1	DE GOBIERNOS EXTRANJEROS	
1.2.4.3.2	DE ORGANISMOS INTERNACIONALES	
1.2.4.3.3	DEL SECTOR PRIVADO EXTERNO	
1.2.5	<b>RECUPERACIÓN DE INVERSIONES FINANCIERAS REALIZADAS CON FINES DE</b>	-
1.2.5.1	VENTA DE ACCIONES Y PARTICIPACIONES DE CAPITAL ADQUIRIDAS CON FINES DE	
1.2.5.2	VALORES REPRESENTATIVOS DE DEUDA ADQUIRIDOS CON FINES DE POLÍTICA	
1.2.5.3	VENTA DE OBLIGACIONES NEGOCIABLES ADQUIRIDAS CON FINES DE POLÍTICA	
1.2.5.4	RECUPERACIÓN DE PRÉSTAMOS REALIZADOS CON FINES DE POLÍTICA	
	<b>TOTAL DE INGRESOS</b>	<b>26,547,300</b>
2	<b>GASTOS</b>	<b>68,885</b>
2.1	<b>GASTOS CORRIENTES</b>	<b>68,885</b>
2.1.1	<b>GASTOS DE CONSUMO DE LOS ENTES DEL GOBIERNO GENERAL/ GASTOS DE EXPLOTACIÓN DE LAS ENTIDADES EMPRESARIALES</b>	<b>68,885</b>
2.1.1.1	REMUNERACIONES	-
2.1.1.1.1	SUELDOS Y SALARIOS	
2.1.1.1.2	CONTRIBUCIONES SOCIALES	
2.1.1.1.3	IMPUESTOS SOBRE NÓMINAS	
2.1.1.2	COMPRA DE BIENES Y SERVICIOS	
2.1.1.3	VARIACIÓN DE EXISTENCIAS (DISMINUCIÓN (+) INCREMENTO (-))	
2.1.1.4	DEPRECIACIÓN Y AMORTIZACIÓN	68,885
2.1.1.5	ESTIMACIONES POR DETERIORO DE INVENTARIOS	
2.1.1.6	IMPUESTOS SOBRE LOS PRODUCTOS, LA PRODUCCIÓN Y LAS IMPORTACIONES DE LAS ENTIDADES EMPRESARIALES	
2.1.2	<b>PRESTACIONES DE LA SEGURIDAD SOCIAL (MEFP 6.69)</b>	
2.1.3	<b>GASTO DE LA PROPIEDAD</b>	-
2.1.3.1	INTERESES	-
2.1.3.1.1	INTERESES DE LA DEUDA INTERNA	
2.1.3.1.2	INTERESES DE LA DEUDA EXTERNA	
2.1.3.2	GASTOS DE LA PROPIEDAD DISTINTOS DE INTERESES	-
2.1.3.2.1	DIVIDENDOS Y RETIROS DE LAS CUASISOCIEDADES	

CÓDIGO	CONCEPTO	IMPORTE DEVENGADO / SALDO
2.1.3.2.2	ARRENDAMIENTOS DE TIERRAS Y TERRENOS (MEFP 6.81)	
<b>2.1.4</b>	<b>SUBSIDIOS Y SUBVENCIONES A EMPRESAS (MEFP 6.61)</b>	-
2.1.4.1	A ENTIDADES EMPRESARIALES DEL SECTOR PRIVADO	-
2.1.4.1.1	A ENTIDADES EMPRESARIALES NO FINANCIERAS	
2.1.4.1.2	A ENTIDADES EMPRESARIALES FINANCIERAS	
2.1.4.2	A ENTIDADES EMPRESARIALES DEL SECTOR PÚBLICO	-
2.1.4.2.1	A ENTIDADES EMPRESARIALES NO FINANCIERAS	
2.1.4.2.2	A ENTIDADES EMPRESARIALES FINANCIERAS	
<b>2.1.5</b>	<b>TRANSFERENCIAS, ASIGNACIONES Y DONATIVOS CORRIENTES OTORGADOS</b>	-
<b>2.1.5.1</b>	<b>AL SECTOR PRIVADO</b>	-
2.1.5.1.1	AYUDA A PERSONAS	
2.1.5.1.2	BECAS	
2.1.5.1.3	AYUDA A INSTITUCIONES	
2.1.5.1.4	INSTITUCIONES DE INTERÉS PÚBLICO	
2.1.5.1.5	DESASTRES NATURALES	
2.1.5.1.6	FIDEICOMISOS, MANDATOS Y CONTRATOS ANÁLOGOS	
2.1.5.1.7	OTRAS	
<b>2.1.5.2</b>	<b>AL SECTOR PÚBLICO</b>	-
2.1.5.2.1	A LA FEDERACIÓN	-
2.1.5.2.1.1	TRANSFERENCIAS INTERNAS Y ASIGNACIONES	
2.1.5.2.1.2	TRANSFERENCIAS DEL RESTO DEL SECTOR PÚBLICO	
2.1.5.2.1.3	ORGANISMOS DE LA SEGURIDAD SOCIAL	
2.1.5.2.1.4	TRANSFERENCIAS DE FIDEICOMISOS, MANDATOS Y CONTRATOS ANALOGOS	
2.1.5.2.2	A ENTIDADES FEDERATIVAS	
2.1.5.2.3	A MUNICIPIOS	
<b>2.1.5.3</b>	<b>AL SECTOR EXTERNO</b>	-
2.1.5.3.1	A GOBIERNOS EXTRANJEROS	
2.1.5.3.2	A ORGANISMOS INTERNACIONALES	
2.1.5.3.3	AL SECTOR PRIVADO EXTERNO	
<b>2.1.6</b>	<b>IMPUESTO SOBRE LOS INGRESOS, LA RIQUEZA Y OTROS A LAS ENTIDADES</b>	
<b>2.1.7</b>	<b>PARTICIPACIONES</b>	
2.1.8	PROVISIONES Y OTRAS ESTIMACIONES	-
2.1.8.1	PROVISIONES A CORTO PLAZO	
2.1.8.2	PROVISIONES A LARGO PLAZO	
2.1.8.3	ESTIMACIONES POR PÉRDIDA O DETERIORO A CORTO PLAZO	
2.1.8.4	ESTIMACIONES POR PÉRDIDA O DETERIORO A LARGO PLAZO	
<b>2.2</b>	<b>GASTOS DE CAPITAL</b>	-
<b>2.2.1</b>	<b>CONSTRUCCIONES EN PROCESO</b>	-
<b>2.2.2</b>	<b>ACTIVOS FIJOS (FORMACIÓN BRUTA DE CAPITAL FIJO)</b>	-
2.2.2.1	VIVIENDAS, EDIFICIOS Y ESTRUCTURAS	
2.2.2.1.1	VIVIENDAS	
2.2.2.1.2	EDIFICIOS NO RESIDENCIALES	
2.2.2.1.3	OTRAS ESTRUCTURAS	
2.2.2.2	MAQUINARIA Y EQUIPO	-
2.2.2.2.1	EQUIPO DE TRANSPORTE	
2.2.2.2.2	EQUIPO DE TECNOLOGÍA DE LA INFORMACIÓN Y COMUNICACIONES	
2.2.2.2.3	OTRA MAQUINARIA Y EQUIPO	

CÓDIGO	CONCEPTO	IMPORTE DEVENGADO / SALDO
2.2.2.3	EQUIPO DE DEFENSA Y SEGURIDAD	
2.2.2.4	ACTIVOS BIOLÓGICOS CULTIVADOS	-
2.2.2.4.1	GANADO PARA CRÍA, LECHE, TIRO, ETC., QUE DAN PRODUCTOS RECURRENTES	
2.2.2.4.2	ÁRBOLES, CULTIVOS Y OTRAS PLANTACIONES QUE DAN PRODUCTOS	
2.2.2.5	ACTIVOS FIJOS INTANGIBLES	-
2.2.2.5.1	INVESTIGACIÓN Y DESARROLLO	
2.2.2.5.2	EXPLORACIÓN Y EVALUACIÓN MINERA	
2.2.2.5.3	PROGRAMAS DE INFORMÁTICA Y BASE DE DATOS	
2.2.2.5.4	ORIGINALES PARA ESPARCIMIENTO, LITERARIOS O ARTÍSTICOS	
2.2.2.5.5	OTROS ACTIVOS FIJOS INTANGIBLES	
<b>2.2.3</b>	<b>INCREMENTO DE EXISTENCIAS</b>	-
2.2.3.1	MATERIALES Y SUMINISTROS	
2.2.3.2	MATERIAS PRIMAS	
2.2.3.3	TRABAJOS EN CURSO	
2.2.3.4	BIENES TERMINADOS	
2.2.3.5	BIENES DE VENTA	
2.2.3.6	BIENES EN TRÁNSITO	
2.2.3.7	EXISTENCIAS DE MATERIALES DE SEGURIDAD Y DEFENSA	
<b>2.2.4</b>	<b>OBJETOS DE VALOR</b>	-
2.2.4.1	METALES Y PIEDRAS PRECIOSAS	
2.2.4.2	ANTIGÜEDADES Y OTROS OBJETOS DE ARTE	
2.2.4.3	OTROS OBJETOS DE VALOR	
<b>2.2.5</b>	<b>ACTIVOS NO PRODUCIDOS</b>	-
2.2.5.1	ACTIVOS INTANGIBLES NO PRODUCIDOS DE ORIGEN NATURAL	-
2.2.5.1.1	TIERRAS Y TERRENOS (MEFP 7.70)	
2.2.5.1.2	RECURSOS MINERALES Y ENERGÉTICOS	
2.2.5.1.3	RECURSOS BIOLÓGICOS NO CULTIVADOS	
2.2.5.1.4	RECURSOS HÍDRICOS	
2.2.5.1.5	OTROS ACTIVOS DE ORIGEN NATURAL	
2.2.5.2	ACTIVOS INTANGIBLES NO PRODUCIDOS (MEFP 7.78)	-
2.2.5.2.1	DERECHOS PATENTADOS	
2.2.5.2.2	ARRENDAMIENTOS OPERATIVOS COMERCIALES	
2.2.5.2.3	FONDOS DE COMERCIO ADQUIRIDOS	
2.2.5.2.4	OTROS ACTIVOS INTANGIBLES NO PRODUCIDOS	
<b>2.2.6</b>	<b>TRANSFERENCIAS Y ASIGNACIONES Y DONATIVOS DE CAPITAL OTORGADOS</b>	-
2.2.6.1	AL SECTOR PRIVADO	-
2.2.6.1.1	AYUDA A PERSONAS	
2.2.6.1.2	AYUDA A INSTITUCIONES	
2.2.6.1.3	INSTITUCIONES DE INTERÉS PÚBLICO	
2.2.6.1.4	DESASTRES NATURALES	
2.2.6.2	AL SECTOR PÚBLICO	-
2.2.6.2.1	A LA FEDERACIÓN	-
2.1.6.2.1.1	TRANSFERENCIAS INTERNAS Y ASIGNACIONES	
2.1.6.2.1.2	TRANSFERENCIAS AL RESTO DEL SECTOR PÚBLICO	
2.1.6.2.1.3	TRANSFERENCIAS DE FIDEICOMISOS, MANDATOS Y CONTRATOS ANALÓGOS	
2.2.6.2.2	A ENTIDADES FEDERATIVAS	
2.2.6.2.3	A MUNICIPIOS	
2.2.6.3	AL SECTOR EXTERNO	-
2.2.6.3.1	A GOBIERNOS EXTRANJEROS	
2.2.6.3.2	A ORGANISMOS INTERNACIONALES	
2.2.6.3.3	AL SECTOR PRIVADO EXTERNO	
<b>2.2.7</b>	<b>INVERSIÓN FINANCIERA CON FINES DE POLÍTICA ECONÓMICA</b>	-
2.2.7.1	ACCIONES Y PARTICIPACIONES DE CAPITAL	-
2.2.7.1.1	INTERNA	-

CÓDIGO	CONCEPTO	IMPORTE DEVENGADO / SALDO
2.2.7.1.1.1	SECTOR PÚBLICO	
2.2.7.1.1.2	SECTOR PRIVADO	
2.2.7.1.2	EXTERNA	
2.2.7.2	VALORES REPRESENTATIVOS DE DEUDA ADQUIRIDOS CON FINES DE POLÍTICA	
2.2.7.3	OBLIGACIONES NEGOCIABLES ADQUIRIDAS CON FINES DE POLÍTICA ECONÓMICA	
2.2.7.4	CONCESIÓN DE PRÉSTAMOS	-
2.2.7.4.1	INTERNA	-
2.2.7.4.1.1	SECTOR PÚBLICO	
2.2.7.4.1.2	SECTOR PRIVADO	
2.2.7.4.2	EXTERNA	
	<b>TOTAL DEL GASTO</b>	<b>68,885</b>
<b>3</b>	<b>FINANCIAMIENTO</b>	<b>3,192,714</b>
<b>3.1</b>	<b>FUENTES FINANCIERAS</b>	<b>3,192,714</b>
<b>3.1.1</b>	<b>DISMINUCIÓN DE ACTIVOS FINANCIEROS</b>	<b>3,192,714</b>
3.1.1.1	DISMINUCIÓN DE ACTIVOS FINANCIEROS CORRIENTES (CIRCULANTES)	3,192,714
3.1.1.1.1	DISMINUCIÓN DE CAJA Y BANCOS (EFECTIVO Y EQUIVALENTES)	3,192,714
3.1.1.1.1.1	EFECTIVO	5,000
3.1.1.1.1.2	BANCOS / TESORERÍA	3,187,714
3.1.1.1.1.3	BANCOS / DEPENDENCIAS Y OTROS	
3.1.1.1.1.4	INVERSIONES TEMPORALES (HASTA 3 MESES)	
3.1.1.1.1.5	FONDOS CON AFECTACIÓN ESPECÍFICA	
3.1.1.1.1.6	DEPÓSITOS DE FONDOS DE TERCEROS EN GARANTÍA Y ADMINISTRACIÓN	
3.1.1.1.1.7	OTRO EFECTIVO Y EQUIVALENTES	
3.1.1.1.2	DISMINUCIÓN DE INVERSIONES FINANCIERAS DE CORTO PLAZO (DERECHOS A RECIBIR EFECTIVO O EQUIVALENTES)	-
3.1.1.1.2.1	TÍTULOS Y VALORES	
3.1.1.1.2.2	ACCIONES Y PARTICIPACIONES DE CAPITAL	
3.1.1.1.2.3	OTRAS INVERSIONES FINANCIERAS	
3.1.1.1.3	DISMINUCIÓN DE CUENTAS POR COBRAR	-
3.1.1.1.3.1	CUENTAS POR COBRAR	
3.1.1.1.3.2	DEUDORES DIVERSOS POR COBRAR	
3.1.1.1.3.3	INGRESOS POR RECUPERAR	
3.1.1.1.3.4	DEUDORES POR ANTICIPOS DE LA TESORERÍA	
3.1.1.1.4	DISMINUCIÓN DE DOCUMENTOS POR COBRAR	-
3.1.1.1.4.1	OTROS DERECHOS A RECIBIR EFECTIVO O EQUIVALENTES	
3.1.1.1.5	RECUPERACIÓN DE PRÉSTAMOS OTORGADOS DE CORTO PLAZO	
3.1.1.1.6	DISMINUCIÓN DE OTROS ACTIVOS FINANCIEROS CORRIENTES	-
3.1.1.1.6.1	ANTICIPO A PROVEEDORES POR ADQUISICIÓN DE BIENES Y PRESTACIÓN DE SERVICIOS	
3.1.1.1.6.2	ANTICIPO A PROVEEDORES POR ADQUISICIÓN DE BIENES INMUEBLES Y MUEBLES	
3.1.1.1.6.3	ANTICIPO A PROVEEDORES POR ADQUISICIÓN DE BIENES INTANGIBLES	
3.1.1.1.6.4	ANTICIPO A CONTRATISTAS POR OBRAS PÚBLICAS	
3.1.1.1.6.5	OTROS DERECHOS A RECIBIR BIENES O SERVICIOS	
3.1.1.1.6.6	DISMINUCIÓN DE OTROS ACTIVOS CIRCULANTES	
3.1.1.2	DISMINUCIÓN DE ACTIVOS FINANCIEROS NO CORRIENTES	-
3.1.1.2.1	RECUPERACIÓN DE INVERSIONES FINANCIERAS A LARGO PLAZO CON FINES DE LIQUIDEZ	-
3.1.1.2.1.1	VENTA DE ACCIONES Y PARTICIPACIONES DE CAPITAL	-
3.1.1.2.1.1.1	INTERNOS	
3.1.1.2.1.1.2	EXTERNOS	
3.1.1.2.1.2	VENTA DE TÍTULOS Y VALORES REPRESENTATIVOS DE LA DEUDA	

CÓDIGO	CONCEPTO	IMPORTE DEVENGADO / SALDO
3.1.1.2.1.3	VENTA DE OBLIGACIONES NEGOCIABLES	
3.1.1.2.1.4	RECUPERACIÓN DE PRÉSTAMOS	
3.1.1.2.1.4.1	INTERNOS	
3.1.1.2.1.4.2	EXTERNOS	
3.1.1.2.2	DISMINUCIÓN DE OTROS ACTIVOS FINANCIEROS NO CORRIENTES	-
3.1.1.2.2.1	DOCUMENTOS POR COBRAR	
3.1.1.2.2.2	DEUDORES DIVERSOS	
3.1.1.2.2.3	OTROS DERECHOS A RECIBIR EFECTIVO O EQUIVALENTES	
3.1.1.2.2.4	ACTIVOS DIFERIDOS	
3.1.1.2.2.5	OTROS ACTIVOS	
<b>3.1.2</b>	<b>INCREMENTO DE PASIVOS</b>	
3.1.2.1	INCREMENTO DE PASIVOS CORRIENTES	
3.1.2.1.1	INCREMENTO DE CUENTAS POR PAGAR	-
3.1.2.1.1.1	SERVICIOS PERSONALES	
3.1.2.1.1.2	PROVEEDORES POR PAGAR	
3.1.2.1.1.3	CONTRATISTAS POR OBRAS PÚBLICAS POR PAGAR	
3.1.2.1.1.4	PARTICIPACIONES Y APORTACIONES POR PAGAR	
3.1.2.1.1.5	TRANSFERENCIAS OTORGADAS POR PAGAR	
3.1.2.1.1.6	INTERESES Y COMISIONES POR PAGAR	
3.1.2.1.1.7	RETENCIONES Y CONTRIBUCIONES POR PAGAR	
3.1.2.1.1.8	DEVOLUCIONES DE CONTRIBUCIONES POR PAGAR	
3.1.2.1.1.9	OTRAS CUENTAS POR PAGAR	
3.1.2.1.2	INCREMENTO DE DOCUMENTOS POR PAGAR	-
3.1.2.1.2.1	DOCUMENTOS COMERCIALES POR PAGAR	
3.1.2.1.2.2	DOCUMENTOS CON CONTRATISTAS POR OBRAS PÚBLICAS POR PAGAR	
3.1.2.1.2.3	OTROS DOCUMENTOS POR PAGAR	
3.1.2.1.2.4	TÍTULOS Y VALORES DE LA DEUDA PÚBLICA INTERNA	
3.1.2.1.2.5	TÍTULOS Y VALORES DE LA DEUDA PÚBLICA EXTERNA	
3.1.2.1.3	CONVERSIÓN DE DEUDA PÚBLICA A LARGO PLAZO EN PORCIÓN CIRCULANTE	-
3.1.2.1.3.1	CONVERSIÓN DE TÍTULOS Y VALORES DE LARGO PLAZO EN CORTO PLAZO	-
3.1.2.1.3.1.1	PORCIÓN DE CORTO PLAZO DE TÍTULOS Y VALORES DE LA DEUDA PÚBLICA	
3.1.2.1.3.1.2	PORCIÓN DE CORTO PLAZO DE TÍTULOS Y VALORES DE LA DEUDA PÚBLICA	
3.1.2.1.3.2	CONVERSIÓN DE PRÉSTAMOS DE LARGO PLAZO EN CORTO PLAZO	-
3.1.2.1.3.2.1	PORCIÓN A CORTO PLAZO DE PRÉSTAMOS DE LA DEUDA PÚBLICA INTERNA DE L.P.	
3.1.2.1.3.2.2	PORCIÓN A CORTO PLAZO DE PRÉSTAMOS DE LA DEUDA PÚBLICA EXTERNA DE L.P.	
3.1.2.1.4	INCREMENTO DE OTROS PASIVOS DE CORTO PLAZO	-
3.1.2.1.4.1	PASIVOS DIFERIDOS	
3.1.2.1.4.2	FONDOS Y BIENES DE TERCEROS	
3.1.2.1.4.3	OTROS PASIVOS	
3.1.2.2	INCREMENTO DE PASIVO NO CORRIENTES	-
3.1.2.2.1	INCREMENTO DE CUENTAS POR PAGAR A LARGO PLAZO	-
3.1.2.2.1.1	PROVEEDORES POR PAGAR	
3.1.2.2.1.2	CONTRATISTAS POR OBRAS PÚBLICAS POR PAGAR	
3.1.2.2.2	INCREMENTO DE DOCUMENTOS POR PAGAR A LARGO PLAZO	-
3.1.2.2.2.1	DOCUMENTOS COMERCIALES POR PAGAR	
3.1.2.2.2.2	DOCUMENTOS CON CONTRATISTAS POR OBRAS PÚBLICAS POR PAGAR	
3.1.2.2.2.3	OTROS DOCUMENTOS POR PAGAR	
3.1.2.2.3	COLOCACIÓN DE TÍTULOS Y VALORES A LARGO PLAZO	-
3.1.2.2.3.1	COLOCACIÓN DE TÍTULOS Y VALORES DE LA DEUDA PÚBLICA INTERNA	
3.1.2.2.3.2	COLOCACIÓN DE TÍTULOS Y VALORES DE LA DEUDA PÚBLICA EXTERNA	

CÓDIGO	CONCEPTO	IMPORTE DEVENGADO / SALDO
3.1.2.2.4	OBTENCIÓN DE PRÉSTAMOS DE LA DEUDA PÚBLICA A LARGO PLAZO	-
3.1.2.2.4.1	OBTENCIÓN DE PRÉSTAMOS INTERNOS	
3.1.2.2.4.2	OBTENCIÓN DE PRÉSTAMOS EXTERNOS	
3.1.2.2.5	INCREMENTO DE OTROS PASIVOS A LARGO PLAZO	-
3.1.2.2.5.1	PASIVOS DIFERIDOS	
3.1.2.2.5.2	FONDOS Y BIENES DE TERCEROS	
3.1.2.2.5.3	OTROS PASIVOS	
<b>3.1.3</b>	<b>INCREMENTO DE PATRIMONIO</b>	
	<b>TOTAL DE FUENTES FINANCIERAS</b>	<b>3,192,714</b>
<b>3.2</b>	<b>APLICACIONES FINANCIERAS (USOS)</b>	-
<b>3.2.1</b>	<b>INCREMENTO DE ACTIVOS FINANCIEROS</b>	
3.2.1.1	INCREMENTO DE ACTIVOS FINANCIEROS CORRIENTES (CIRCULANTES)	-
3.2.1.1.1	INCREMENTO DE CAJA Y BANCOS (EFECTIVO Y EQUIVALENTES)	-
3.2.1.1.1.1	EFECTIVO	
3.2.1.1.1.2	BANCOS / TESORERÍA	
3.2.1.1.1.3	BANCOS / DEPENDENCIAS Y OTROS	
3.2.1.1.1.4	INVERSIONES TEMPORALES ( HASTA 3 MESES)	
3.2.1.1.1.5	FONDOS CON AFECTACIÓN ESPECÍFICA	
3.2.1.1.1.6	DEPÓSITOS DE FONDO DE TERCEROS EN GARANTÍA Y/O ADMINISTRACIÓN	
3.2.1.1.1.7	OTRO EFECTIVO Y EQUIVALENTES	
3.2.1.1.2	INCREMENTO DE INVERSIONES FINANCIERAS DE CORTO PLAZO (DERECHOS A RECIBIR EFECTIVO O EQUIVALENTES)	-
3.2.1.1.2.1	TÍTULOS Y VALORES	
3.2.1.1.2.2	ACCIONES Y PARTICIPACIONES DE CAPITAL	
3.2.1.1.2.3	OTRAS INVERSIONES FINANCIERAS	
3.2.1.1.3	INCREMENTO DE CUENTAS POR COBRAR	-
3.2.1.1.3.1	CUENTAS POR COBRAR	
3.2.1.1.3.2	DEUDORES DIVERSOS POR COBRAR	
3.2.1.1.3.3	INGRESOS POR RECUPERAR	
3.2.1.1.3.4	DEUDORES POR ANTICIPOS DE TESORERÍA	
3.2.1.1.4	INCREMENTO DE DOCUMENTOS POR COBRAR	-
3.2.1.1.4.1	OTROS DERECHOS A RECIBIR EFECTIVO O EQUIVALENTES	
3.2.1.1.5	PRÉSTAMOS OTORGADOS DE CORTO PLAZO	
3.2.1.1.6	INCREMENTO DE OTROS ACTIVOS FINANCIEROS CORRIENTES	-
3.2.1.1.6.1	ANTICIPO A PROVEEDORES POR ADQUISICIÓN DE BIENES Y PRESTACIÓN DE	
3.2.1.1.6.2	ANTICIPO A PROVEEDORES POR ADQUISICIÓN DE BIENES INMUEBLES Y MUEBLES	
3.2.1.1.6.3	ANTICIPO A PROVEEDORES POR ADQUISICIÓN DE BIENES INTANGIBLES	
3.2.1.1.6.4	ANTICIPO A CONTRATISTAS POR OBRAS PÚBLICAS	
3.2.1.1.6.5	OTROS DERECHOS A RECIBIR BIENES Y SERVICIOS	
3.2.1.1.6.6	OTROS ACTIVOS CIRCULANTES	
3.2.1.2	INCREMENTO DE ACTIVOS FINANCIEROS NO CORRIENTES	-
3.2.1.2.1	INVERSIONES FINANCIERAS A LARGO PLAZO CON FINES DE LIQUIDEZ	-
3.2.1.2.1.1	COMPRA DE ACCIONES Y PARTICIPACIONES DE CAPITAL	-
3.2.1.2.1.1.1	INTERNOS	
3.2.1.2.1.1.2	EXTERNOS	
3.2.1.2.1.2	COMPRA DE TÍTULOS Y VALORES REPRESENTATIVOS DE LA DEUDA	
3.2.1.2.1.3	COMPRA DE OBLIGACIONES NEGOCIABLES	
3.2.1.2.1.4	CONCESIÓN DE PRÉSTAMOS	-
3.2.1.2.1.4.1	INTERNOS	
3.2.1.2.1.4.2	EXTERNOS	
3.2.1.2.2	INCREMENTO DE OTROS ACTIVOS FINANCIEROS NO CORRIENTES	-

CÓDIGO	CONCEPTO	IMPORTE DEVENGADO / SALDO
3.2.1.2.2.1	DOCUMENTOS POR COBRAR	
3.2.1.2.2.2	DEUDORES DIVERSOS	
3.2.1.2.2.3	OTROS DERECHOS A RECIBIR EFECTIVO Y EQUIVALENTES	
3.2.1.2.2.4	ACTIVOS DIFERIDOS	
3.2.1.2.2.5	OTROS ACTIVOS	
<b>3.2.2</b>	<b>DISMINUCIÓN DE PASIVOS</b>	-
3.2.2.1	DISMINUCIÓN DE PASIVOS CORRIENTES	
3.2.2.1.1	DISMINUCIÓN DE CUENTAS POR PAGAR	-
3.2.2.1.1.1	SERVICIOS PERSONALES POR PAGAR	
3.2.2.1.1.2	PROVEEDORES POR PAGAR	
3.2.2.1.1.3	CONTRATISTAS POR OBRAS PÚBLICAS POR PAGAR	
3.2.2.1.1.4	PARTICIPACIONES Y APORTACIONES POR PAGAR	
3.2.2.1.1.5	TRANSFERENCIAS OTORGADAS POR PAGAR	
3.2.2.1.1.6	INTERESES Y COMISIONES Y OTROS GASTOS DE LA DEUDA PÚBLICA POR PAGAR	
3.2.2.1.1.7	RETENCIONES Y CONTRIBUCIONES POR PAGAR	
3.2.2.1.1.8	DEVOLUCIONES DE LA LEY DE INGRESOS POR PAGAR	
3.2.2.1.1.9	OTRAS CUENTAS POR PAGAR	
3.2.2.1.2	DISMINUCIÓN DE DOCUMENTOS POR PAGAR	-
3.2.2.1.2.1	DOCUMENTOS COMERCIALES POR PAGAR	
3.2.2.1.2.2	DOCUMENTOS CON CONTRATISTAS POR OBRAS PÚBLICAS POR PAGAR	
3.2.2.1.2.3	OTROS DOCUMENTOS POR PAGAR	
3.2.2.1.2.4	TÍTULOS Y VALORES DE LA DEUDA PÚBLICA INTERNA	
3.2.2.1.2.5	TÍTULOS Y VALORES DE LA DEUDA PÚBLICA EXTERNA	
3.2.2.1.3	AMORTIZACIÓN DE LA PORCIÓN CIRCULANTE DE LA DEUDA PÚBLICA DE LARGO	-
3.2.2.1.3.1	AMORTIZACIÓN DE LA PORCIÓN CIRCULANTE DE LA DEUDA PÚBLICA DE L.P. EN TÍTULOS Y VALORES	-
3.2.2.1.3.1.1	AMORTIZACIÓN DE LA PORCIÓN CIRCULANTE DE LA DEUDA PÚBLICA INTERNA DE L.P. EN TÍTULOS Y VALORES	
3.2.2.1.3.1.2	AMORTIZACIÓN DE LA PORCIÓN DE LA DEUDA PÚBLICA EXTERNA DE L.P. EN TÍTULOS Y VALORES	
3.2.2.1.3.2	AMORTIZACIÓN DE LA PORCIÓN CIRCULANTE DE LA DEUDA PÚBLICA DE L.P. EN	-
3.2.2.1.3.2.1	AMORTIZACIÓN DE LA PORCIÓN CIRCULANTE DE LA DEUDA PÚBLICA INTERNA DE L.P. EN PRÉSTAMOS	
3.2.2.1.3.2.2	AMORTIZACIÓN DE LA PORCIÓN CIRCULANTE DE LA DEUDA PÚBLICA EXTERNA DE L.P. EN PRÉSTAMOS	
3.2.2.1.4	DISMINUCIÓN DE OTROS PASIVOS DE CORTO PLAZO	-
3.2.2.1.4.1	PASIVOS DIFERIDOS	
3.2.2.1.4.2	FONDOS Y BIENES DE TERCEROS EN GARANTÍA Y/O ADMINISTRACIÓN	
3.2.2.1.4.3	OTROS PASIVOS	
3.2.2.2	DISMINUCIÓN DE PASIVOS NO CORRIENTES	-
3.2.2.2.1	DISMINUCIÓN DE CUENTAS POR PAGAR A LARGO PLAZO	-
3.2.2.2.1.1	PROVEEDORES POR PAGAR	
3.2.2.2.1.2	CONTRATISTAS POR OBRAS PÚBLICAS POR PAGAR	
3.2.2.2.2	DISMINUCIÓN DE DOCUMENTOS POR PAGAR A LARGO PLAZO	-
3.2.2.2.2.1	DOCUMENTOS COMERCIALES POR PAGAR	
3.2.2.2.2.2	DOCUMENTOS CON CONTRATISTAS POR OBRAS PÚBLICAS POR PAGAR	
3.2.2.2.2.3	OTROS DOCUMENTOS POR PAGAR	
3.2.2.2.3	CONVERSIÓN DE DEUDA PÚBLICA DE LARGO PLAZO EN PORCIÓN CIRCULANTE	-
3.2.2.2.3.1	CONVERSIÓN DE TÍTULOS Y VALORES DE LARGO PLAZO EN CORTO PLAZO	-
3.2.2.2.3.1.1	PORCIÓN DE CORTO PLAZO DE TÍTULOS Y VALORES DE LA DEUDA PÚBLICA	
3.2.2.2.3.1.2	PORCIÓN DE CORTO PLAZO DE TÍTULOS Y VALORES DE LA DEUDA PÚBLICA	
3.2.2.2.3.2	CONVERSIÓN DE PRÉSTAMOS DE LARGO PLAZO EN CORTO PLAZO	-
3.2.2.2.3.2.1	PORCIÓN A CORTO PLAZO DE PRÉSTAMOS DE LA DEUDA PÚBLICA INTERNA	
3.2.2.2.3.2.2	PORCIÓN A CORTO PLAZO DE PRÉSTAMOS DE LA DEUDA PÚBLICA EXTERNA	
3.2.2.2.4	DISMINUCIÓN DE OTROS PASIVOS DE LARGO PLAZO	-
3.2.2.2.4.1	PASIVOS DIFERIDOS	

CÓDIGO	CONCEPTO	IMPORTE DEVENGADO / SALDO
3.2.2.2.4.2	FONDOS Y BIENES DE TERCEROS EN GARANTÍA Y/O ADMINISTRACIÓN	
3.2.2.2.4.3	OTROS PASIVOS	
3.2.3	DISMINUCIÓN DE PATRIMONIO	
	<b>TOTAL APLICACIONES FINANCIERAS</b>	<b>3,192,714</b>

Bajo protesta de decir verdad declaramos que los Estados Financieros y sus notas, son razonablemente correctos y responsabilidad del emisor.

---

ING. MAURICIO YAÑEZ BAUTISTA  
DIRECTOR GENERAL

---

L.C. KATIA MEJIA MEJIA  
COMISARIA

---

TEC. EDUARDO MEDINA TREJO  
SUBDIRECTOR ADMINISTRATIVO